INFORME Nº1: MODIFICACIONES PRESUPUESTARIAS (Consolidado)

Datos correspondientes a: 01-01-2023 al 31-10-2023

Centro : A002 Sección : 01 Programa : 911N

ACTIVIDAD LEGISLATIVA

MODIFICACIONES PRESUPUESTARIAS

NUM. MODIFICACIONES	IMP. INC.	% (+)	IMP. MINORAC.	% (-)
12	28.861.846,10	73,10%	-171.200,00	-0,43%
CRED. INICIAL	MOD. NETA	% (+)	CRED. ACTUAL	% (+)
39.483.552,00	28.690.646,10	72,66%	68.174.198,10	172,66%

INFORME Nº1: Gráfico de Modificaciones Presupuestarias

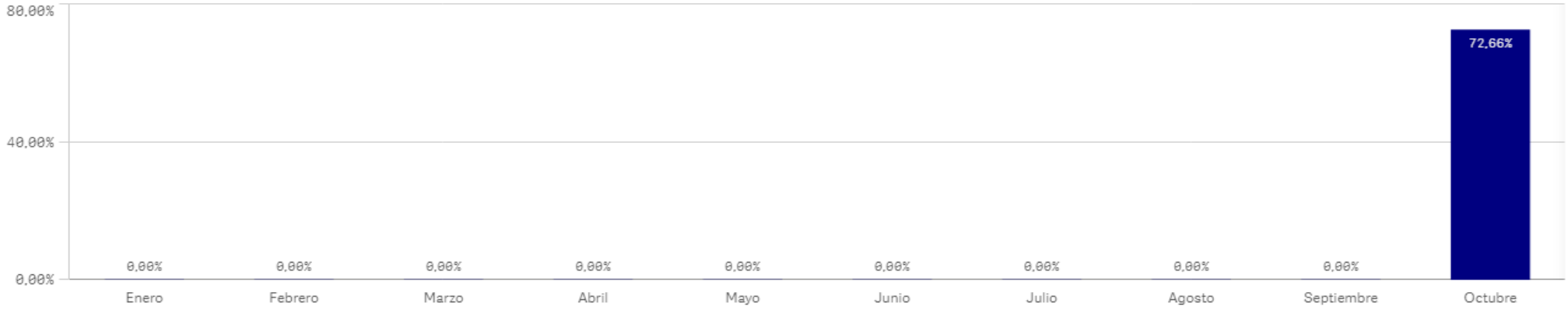

INFORME Nº1: MODIFICACIONES PRESUPUESTARIAS (Consolidado)

Datos correspondientes a: 01-01-2023 al 31-10-2023

Centro : A003 Sección : 02 Programa : 911O

CÁMARA DE CUENTAS

MODIFICACIONES PRESUPUESTARIAS

NUM. MODIFICACIONES	IMP. INC.	% (+)	IMP. MINORAC.	% (-)
16	114.280,58	1,25%	-114.280,58	-1,25%
CRED. INICIAL	MOD. NETA	% (+)	CRED. ACTUAL	% (+)
9.151.879,00	0,00	0,00%	9.151.879,00	100,00%

INFORME Nº1: Gráfico de Modificaciones Presupuestarias



INFORME Nº1: MODIFICACIONES PRESUPUESTARIAS (Consolidado)

Datos correspondientes a: 01-01-2023 al 31-10-2023

Centro : 1001 Sección : 03 Programa : 912M

ASESORAMIENTO A LA PRESIDENCIA

MODIFICACIONES PRESUPUESTARIAS

NUM. MODIFICACIONES	IMP. INC.	% (+)	IMP. MINORAC.	% (-)
26	128.660,03	8,08%	-124.051,78	-7,79%
CRED. INICIAL	MOD. NETA	% (+)	CRED. ACTUAL	% (+)
1.592.548,00	4.608,25	0,29%	1.597.156,25	100,29%

INFORME Nº1: Gráfico de Modificaciones Presupuestarias

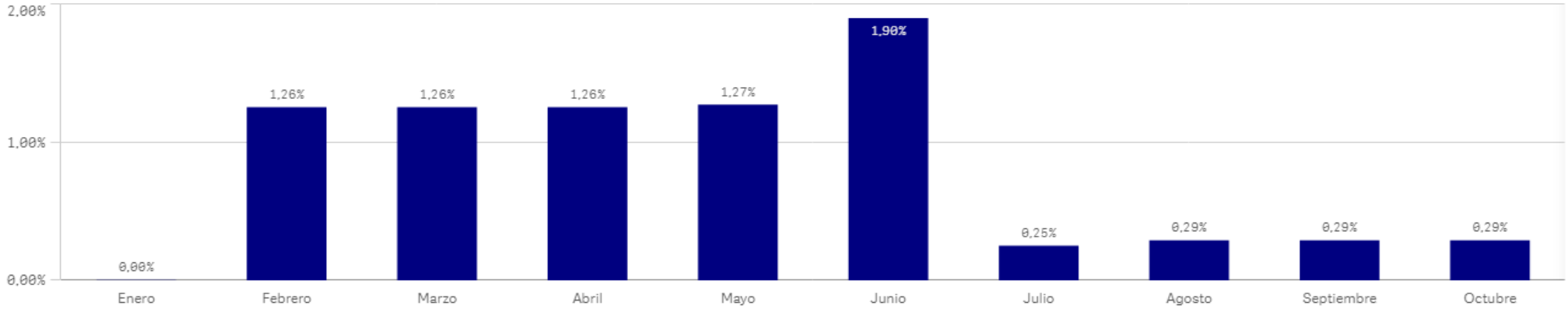

INFORME Nº1: MODIFICACIONES PRESUPUESTARIAS (Consolidado)

Datos correspondientes a: 01-01-2023 al 31-10-2023

Centro : 1001 Sección : 04 Programa : 331M

DIRECCIÓN Y GEST.ADMIN.CULTURA,TURISMO Y DEPORTE

MODIFICACIONES PRESUPUESTARIAS

NUM. MODIFICACIONES	IMP. INC.	% (+)	IMP. MINORAC.	% (-)
71	2.027.105,02	7,77%	-1.284.765,85	-4,92%
CRED. INICIAL	MOD. NETA	% (+)	CRED. ACTUAL	% (+)
26.091.350,00	742.339,17	2,85%	26.833.689,17	102,85%

INFORME Nº1: Gráfico de Modificaciones Presupuestarias

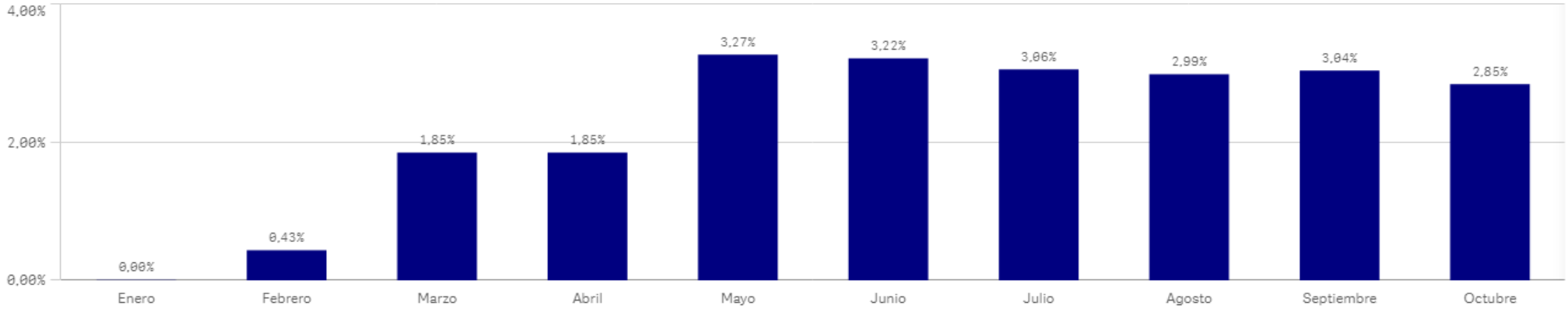

INFORME Nº1: MODIFICACIONES PRESUPUESTARIAS (Consolidado)

Datos correspondientes a: 01-01-2023 al 31-10-2023

Centro : 1001 Sección : 04 Programa : 332A

ARCHIVOS,GEST.DOCUMENTOS Y PATRIMONIO DOCUMENTAL

MODIFICACIONES PRESUPUESTARIAS

NUM. MODIFICACIONES	IMP. INC.	% (+)	IMP. MINORAC.	% (-)
47	460.829,55	6,51%	-453.757,82	-6,41%
CRED. INICIAL	MOD. NETA	% (+)	CRED. ACTUAL	% (+)
7.081.255,00	7.071,73	0,10%	7.088.326,73	100,10%

INFORME Nº1: Gráfico de Modificaciones Presupuestarias

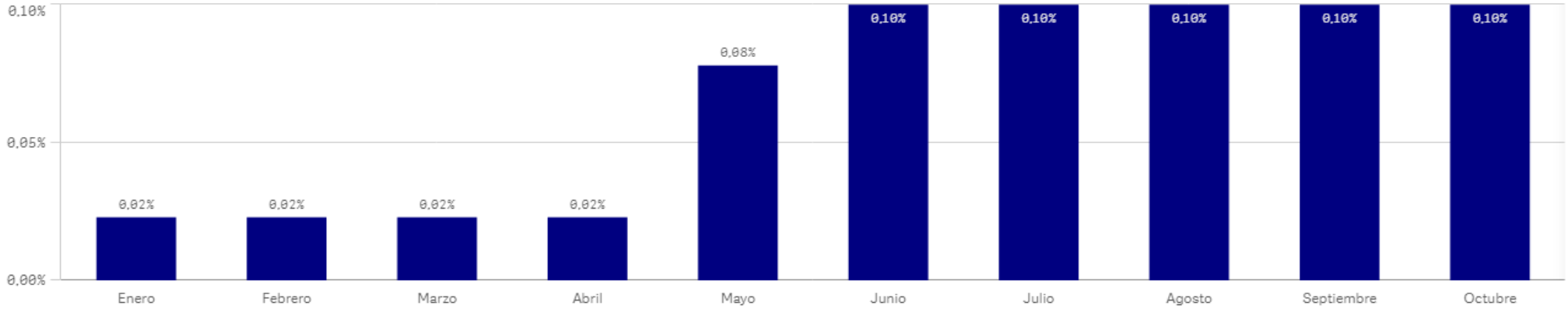

INFORME Nº1: MODIFICACIONES PRESUPUESTARIAS (Consolidado)

Datos correspondientes a: 01-01-2023 al 31-10-2023

Centro : 1001 Sección : 04 Programa : 332B

BIBLIOTECAS Y PATRIMONIO BIBLIOGRÁFICO

MODIFICACIONES PRESUPUESTARIAS

NUM. MODIFICACIONES	IMP. INC.	% (+)	IMP. MINORAC.	% (-)
67	1.829.488,80	4,62%	-1.924.741,64	-4,86%
CRED. INICIAL	MOD. NETA	% (+)	CRED. ACTUAL	% (+)
39.637.819,00	-95.252,84	-0,24%	39.542.566,16	99,76%

INFORME Nº1: Gráfico de Modificaciones Presupuestarias

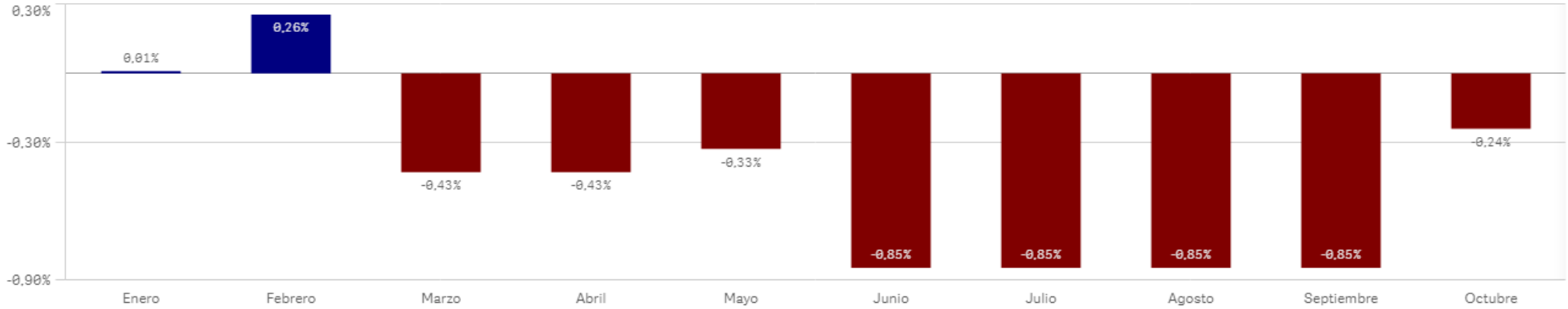

INFORME Nº1: MODIFICACIONES PRESUPUESTARIAS (Consolidado)

Datos correspondientes a: 01-01-2023 al 31-10-2023

Centro : 1001 Sección : 04 Programa : 333A

MUSEOS Y EXPOSICIONES

MODIFICACIONES PRESUPUESTARIAS

NUM. MODIFICACIONES	IMP. INC.	% (+)	IMP. MINORAC.	% (-)
91	1.223.578,93	7,27%	-1.347.770,73	-8,01%
CRED. INICIAL	MOD. NETA	% (+)	CRED. ACTUAL	% (+)
16.834.148,00	-124.191,80	-0,74%	16.709.956,20	99,26%

INFORME Nº1: Gráfico de Modificaciones Presupuestarias

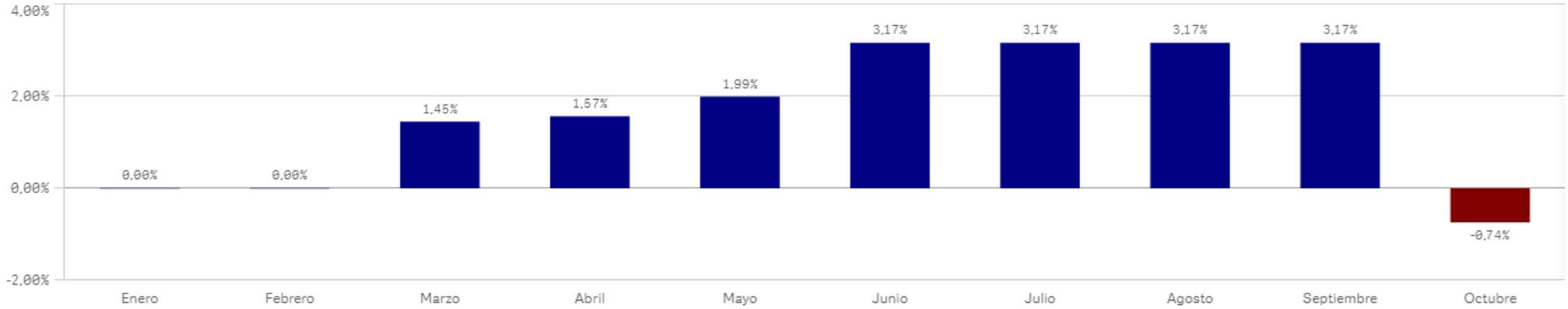

INFORME Nº1: MODIFICACIONES PRESUPUESTARIAS (Consolidado)

Datos correspondientes a: 01-01-2023 al 31-10-2023

Centro : 1001 Sección : 04 Programa : 334A

PROMOCIÓN Y DIFUSIÓN CULTURAL

MODIFICACIONES PRESUPUESTARIAS

NUM. MODIFICACIONES	IMP. INC.	% (+)	IMP. MINORAC.	% (-)
62	7.794.568,11	12,53%	-2.373.300,69	-3,81%
CRED. INICIAL	MOD. NETA	% (+)	CRED. ACTUAL	% (+)
62.227.327,00	5.421.267,42	8,71%	67.648.594,42	108,71%

INFORME Nº1: Gráfico de Modificaciones Presupuestarias

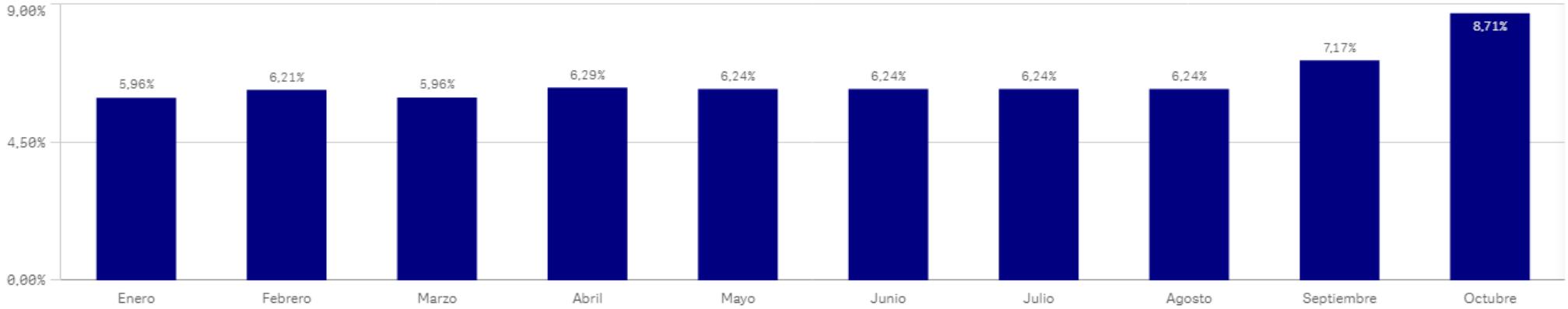

INFORME Nº1: MODIFICACIONES PRESUPUESTARIAS (Consolidado)

Datos correspondientes a: 01-01-2023 al 31-10-2023

Centro : 1001 Sección : 04 Programa : 336A

ACTIVIDADES, TECNIFICACIÓN Y PROMOCIÓN DEPORTIVA

MODIFICACIONES PRESUPUESTARIAS

NUM. MODIFICACIONES	IMP. INC.	% (+)	IMP. MINORAC.	% (-)
68	8.112.890,75	14,82%	-7.530.676,69	-13,75%
CRED. INICIAL	MOD. NETA	% (+)	CRED. ACTUAL	% (+)
54.758.258,00	582.214,06	1,06%	55.340.472,06	101,06%

INFORME Nº1: Gráfico de Modificaciones Presupuestarias

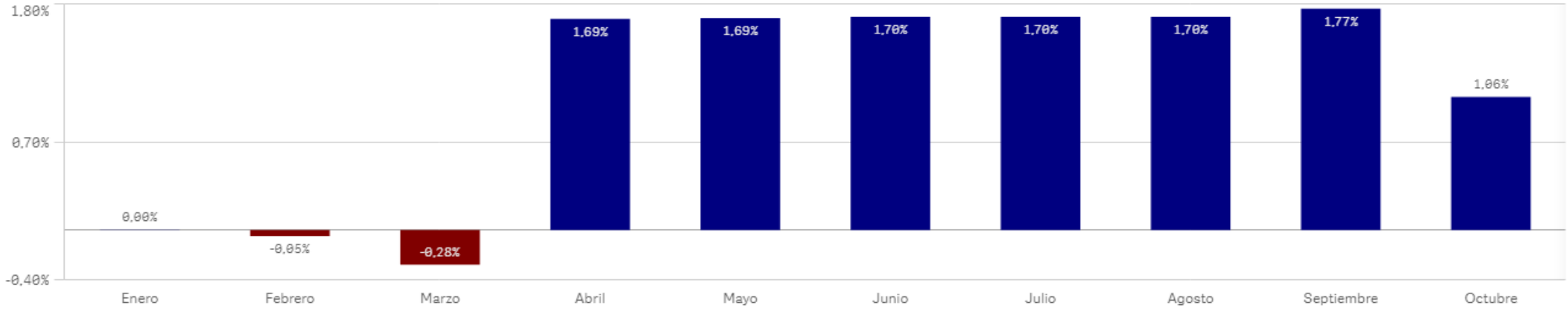

INFORME Nº1: MODIFICACIONES PRESUPUESTARIAS (Consolidado)

Datos correspondientes a: 01-01-2023 al 31-10-2023

Centro : 1001 Sección : 04 Programa : 337C

PATRIMONIO HISTÓRICO-ARTÍSTICO

MODIFICACIONES PRESUPUESTARIAS

NUM. MODIFICACIONES	IMP. INC.	% (+)	IMP. MINORAC.	% (-)
55	1.689.821,99	11,58%	-1.798.451,69	-12,32%
CRED. INICIAL	MOD. NETA	% (+)	CRED. ACTUAL	% (+)
14.597.896,00	-108.629,70	-0,74%	14.489.266,30	99,26%

INFORME Nº1: Gráfico de Modificaciones Presupuestarias

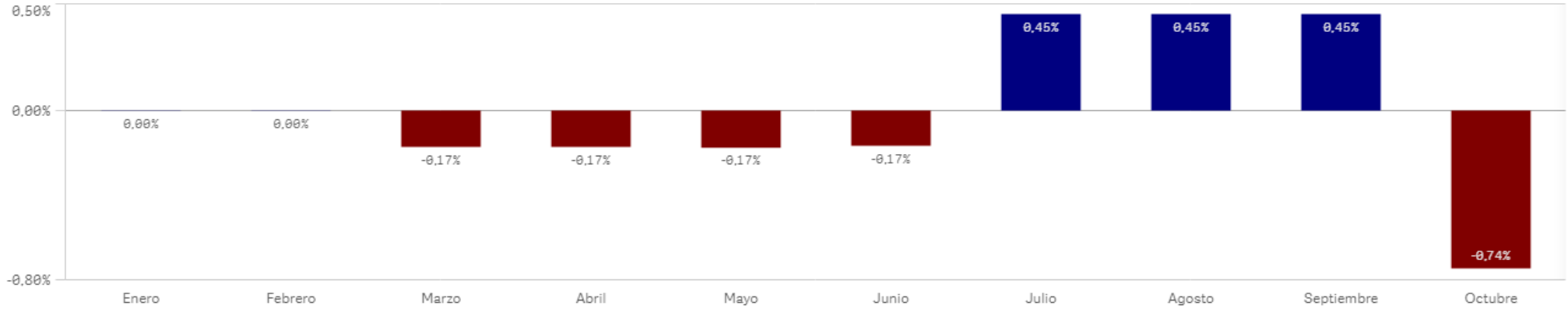

INFORME Nº1: MODIFICACIONES PRESUPUESTARIAS (Consolidado)

Datos correspondientes a: 01-01-2023 al 31-10-2023

Centro : 1001 Sección : 04 Programa : 432A

TURISMO

MODIFICACIONES PRESUPUESTARIAS

NUM. MODIFICACIONES	IMP. INC.	% (+)	IMP. MINORAC.	% (-)
68	50.073.694,65	52,41%	-50.148.689,39	-52,49%
CRED. INICIAL	MOD. NETA	% (+)	CRED. ACTUAL	% (+)
95.544.975,00	-74.994,74	-0,08%	95.469.980,26	99,92%

INFORME Nº1: Gráfico de Modificaciones Presupuestarias

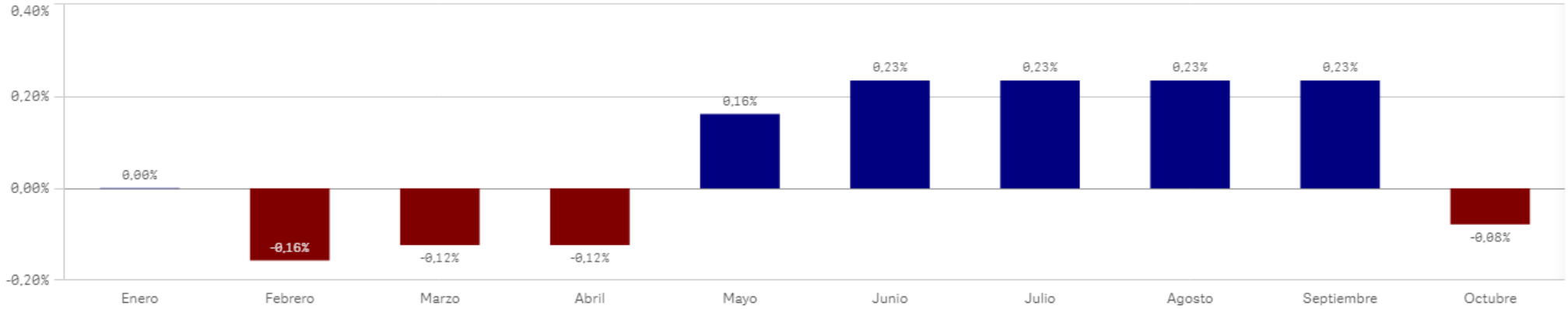

INFORME Nº1: MODIFICACIONES PRESUPUESTARIAS (Consolidado)

Datos correspondientes a: 01-01-2023 al 31-10-2023

Centro : 1001 Sección : 07 Programa : 928M

POLÍTICA DIGITAL

MODIFICACIONES PRESUPUESTARIAS

NUM. MODIFICACIONES	IMP. INC.	% (+)	IMP. MINORAC.	% (-)
53	19.849.560,35	47,25%	-18.423.381,11	-43,85%
CRED. INICIAL	MOD. NETA	% (+)	CRED. ACTUAL	% (+)
42.013.089,00	1.426.179,24	3,39%	43.439.268,24	103,39%

INFORME Nº1: Gráfico de Modificaciones Presupuestarias

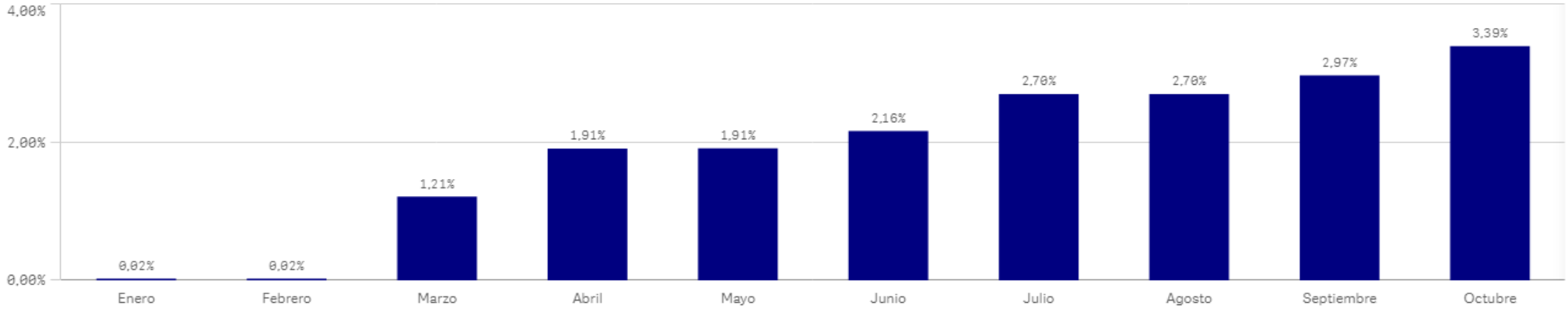

INFORME Nº1: MODIFICACIONES PRESUPUESTARIAS (Consolidado)

Datos correspondientes a: 01-01-2023 al 31-10-2023

Centro : 1001 Sección : 07 Programa : 942M

DIR.Y G.ADM.ADMINISTRACIÓN LOCAL Y DIGITALIZACIÓN

MODIFICACIONES PRESUPUESTARIAS

NUM. MODIFICACIONES	IMP. INC.	% (+)	IMP. MINORAC.	% (-)
89	66.334.910,86	26,39%	-1.436.702,64	-0,57%
CRED. INICIAL	MOD. NETA	% (+)	CRED. ACTUAL	% (+)
251.345.065,00	64.898.208,22	25,82%	316.243.273,22	125,82%

INFORME Nº1: Gráfico de Modificaciones Presupuestarias

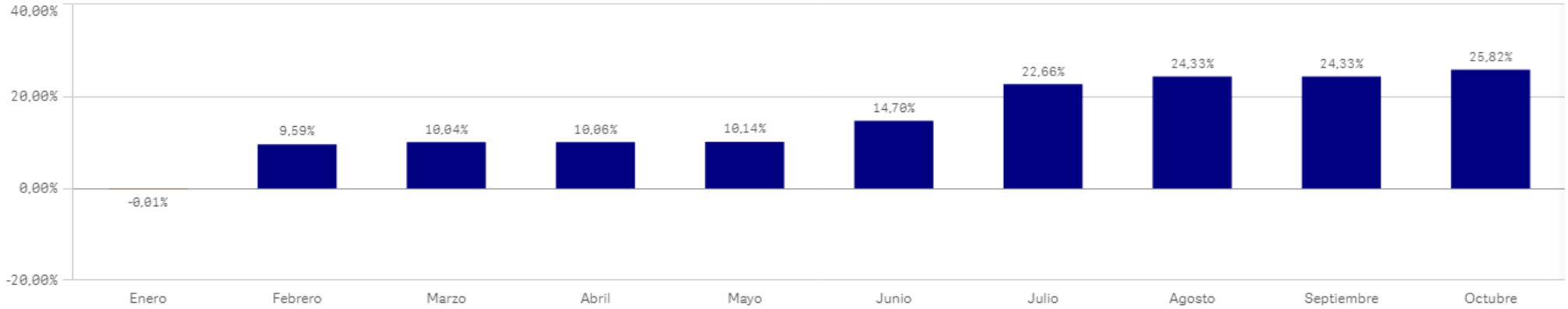

INFORME Nº1: MODIFICACIONES PRESUPUESTARIAS (Consolidado)

Datos correspondientes a: 01-01-2023 al 31-10-2023

Centro : 1001 Sección : 07 Programa : 942N

ADMINISTRACIÓN LOCAL

MODIFICACIONES PRESUPUESTARIAS

NUM. MODIFICACIONES	IMP. INC.	% (+)	IMP. MINORAC.	% (-)
31	28.802.482,86	16,82%	-18.545.086,71	-10,83%
CRED. INICIAL	MOD. NETA	% (+)	CRED. ACTUAL	% (+)
171.287.940,00	10.257.396,15	5,99%	181.545.336,15	105,99%

INFORME Nº1: Gráfico de Modificaciones Presupuestarias



INFORME Nº1: MODIFICACIONES PRESUPUESTARIAS (Consolidado)

Datos correspondientes a: 01-01-2023 al 31-10-2023

Centro : 1001 Sección : 07 Programa : 942O

REEQUILIBRIO TERRITORIAL

MODIFICACIONES PRESUPUESTARIAS

NUM. MODIFICACIONES	IMP. INC.	% (+)	IMP. MINORAC.	% (-)
46	11.041.603,10	47,77%	-9.996.554,11	-43,25%
CRED. INICIAL	MOD. NETA	% (+)	CRED. ACTUAL	% (+)
23.112.070,00	1.045.048,99	4,52%	24.157.118,99	104,52%

INFORME Nº1: Gráfico de Modificaciones Presupuestarias

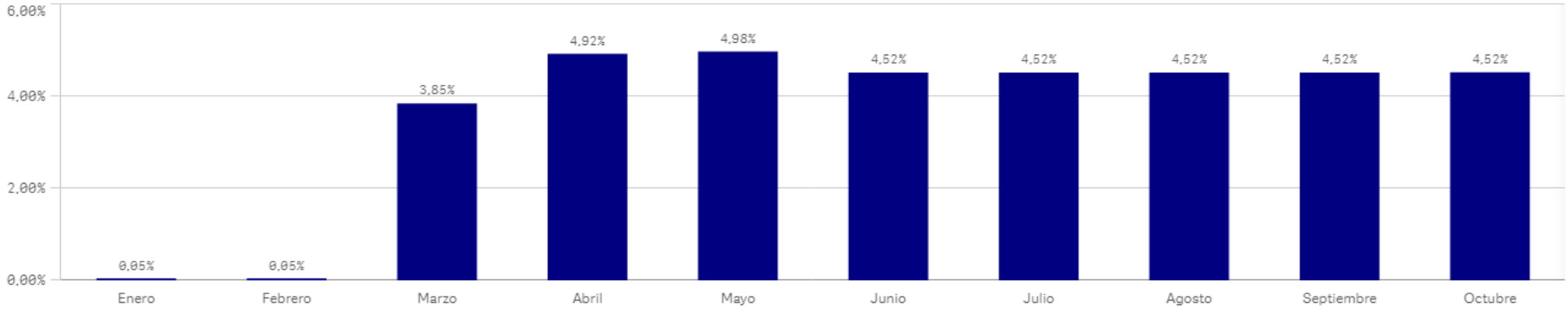

INFORME Nº1: MODIFICACIONES PRESUPUESTARIAS (Consolidado)

Datos correspondientes a: 01-01-2023 al 31-10-2023

Centro : 1001 Sección : 11 Programa : 112A

MODERNIZAC.INFRAESTRUCTURAS ADMÓN.DE JUSTICIA

MODIFICACIONES PRESUPUESTARIAS

NUM. MODIFICACIONES	IMP. INC.	% (+)	IMP. MINORAC.	% (-)
75	8.689.096,18	7,97%	-12.663.555,29	-11,62%
CRED. INICIAL	MOD. NETA	% (+)	CRED. ACTUAL	% (+)
108.996.689,00	-3.974.459,11	-3,65%	105.022.229,89	96,35%

INFORME Nº1: Gráfico de Modificaciones Presupuestarias

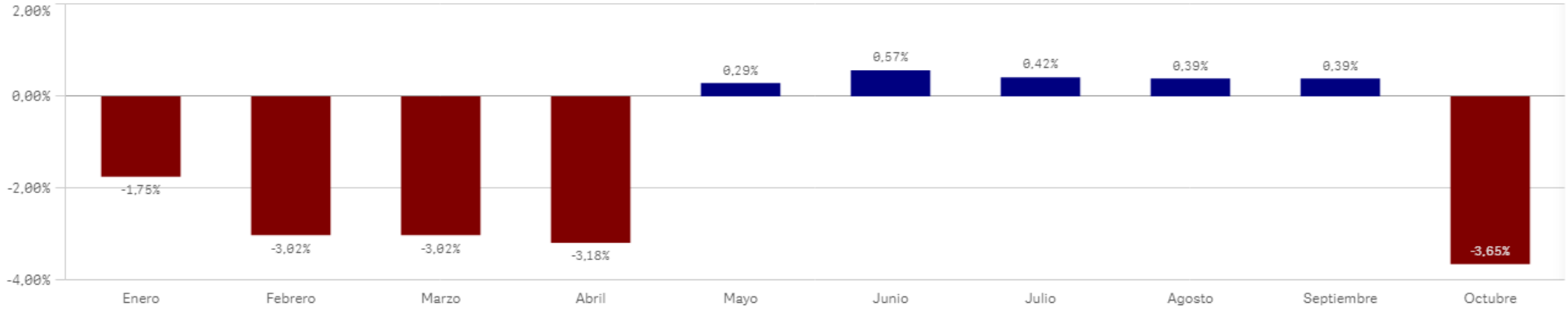

INFORME Nº1: MODIFICACIONES PRESUPUESTARIAS (Consolidado)

Datos correspondientes a: 01-01-2023 al 31-10-2023

Centro : 1001 Sección : 11 Programa : 112B

RELACIONES CON LA ADMINISTRACIÓN DE JUSTICIA

MODIFICACIONES PRESUPUESTARIAS

NUM. MODIFICACIONES	IMP. INC.	% (+)	IMP. MINORAC.	% (-)
60	6.852.618,31	9,05%	-4.660.854,20	-6,16%
CRED. INICIAL	MOD. NETA	% (+)	CRED. ACTUAL	% (+)
75.682.237,00	2.191.764,11	2,90%	77.874.001,11	102,90%

INFORME Nº1: Gráfico de Modificaciones Presupuestarias

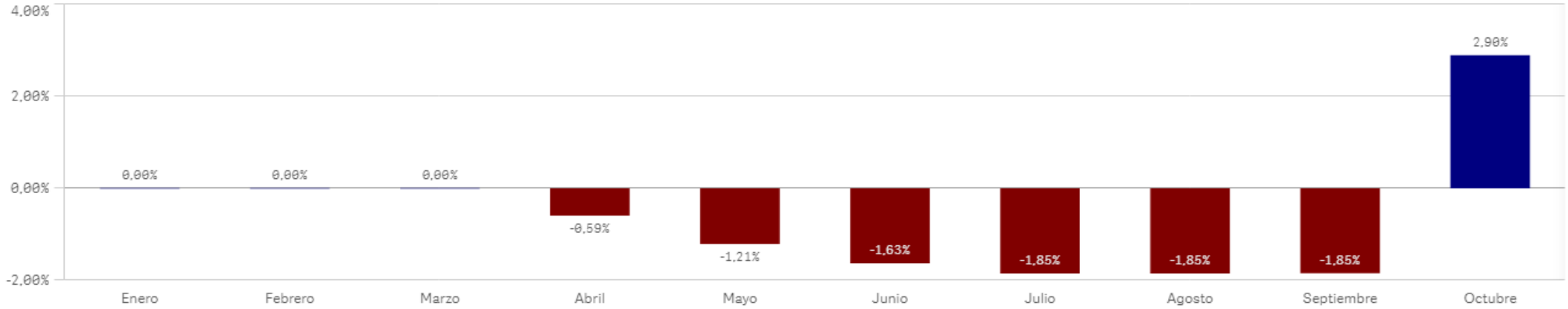

INFORME Nº1: MODIFICACIONES PRESUPUESTARIAS (Consolidado)

Datos correspondientes a: 01-01-2023 al 31-10-2023

Centro : 1001 Sección : 11 Programa : 112C

PERSONAL AL SERVICIO DE LA ADMÓN.DE JUSTICIA

MODIFICACIONES PRESUPUESTARIAS

NUM. MODIFICACIONES	IMP. INC.	% (+)	IMP. MINORAC.	% (-)
57	9.092.291,22	2,73%	-7.693.803,14	-2,31%
CRED. INICIAL	MOD. NETA	% (+)	CRED. ACTUAL	% (+)
332.755.971,00	1.398.488,08	0,42%	334.154.459,08	100,42%

INFORME Nº1: Gráfico de Modificaciones Presupuestarias

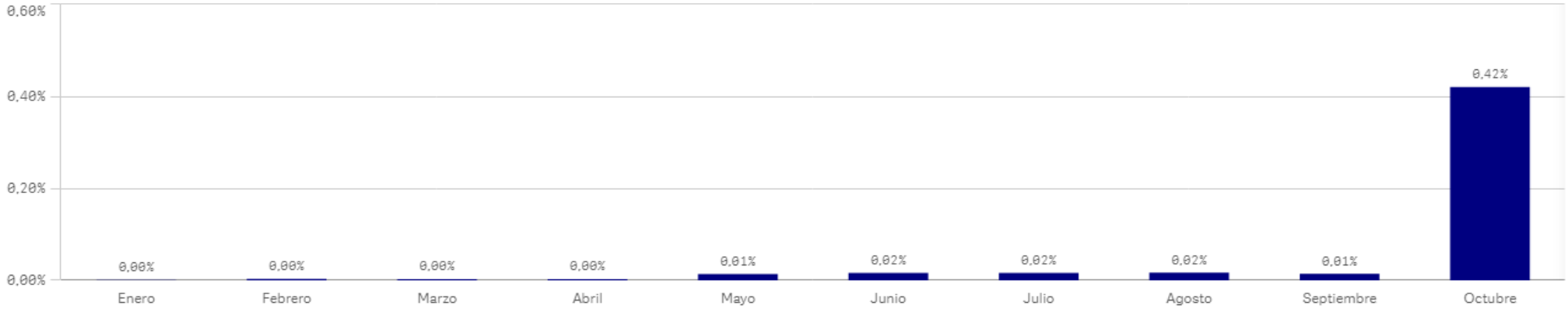

INFORME Nº1: MODIFICACIONES PRESUPUESTARIAS (Consolidado)

Datos correspondientes a: 01-01-2023 al 31-10-2023

Centro : 1001 Sección : 11 Programa : 131M

POLÍTICA INTERIOR

MODIFICACIONES PRESUPUESTARIAS

NUM. MODIFICACIONES	IMP. INC.	% (+)	IMP. MINORAC.	% (-)
28	45.717,56	4,14%	-151.745,95	-13,75%
CRED. INICIAL	MOD. NETA	% (+)	CRED. ACTUAL	% (+)
1.103.359,00	-106.028,39	-9,61%	997.330,61	90,39%

INFORME Nº1: Gráfico de Modificaciones Presupuestarias

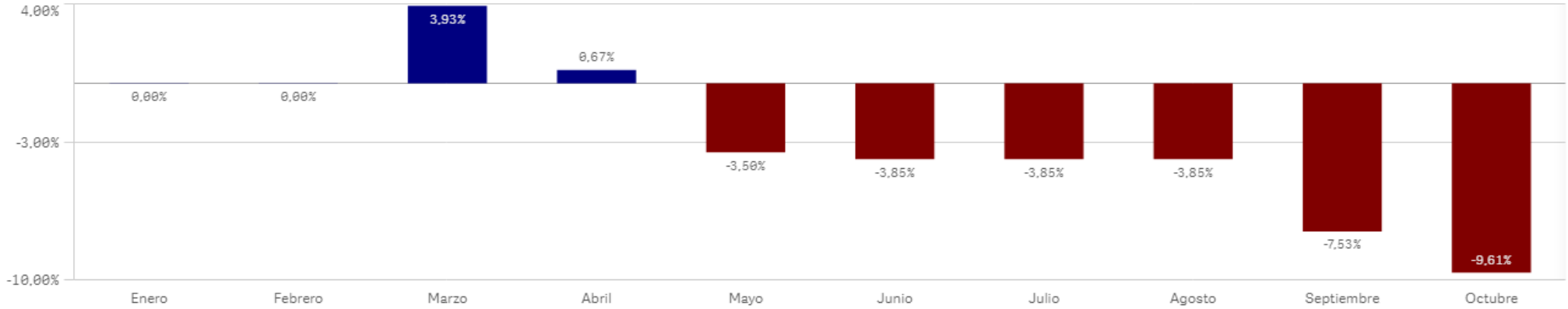

INFORME Nº1: MODIFICACIONES PRESUPUESTARIAS (Consolidado)

Datos correspondientes a: 01-01-2023 al 31-10-2023

Centro : 1001 Sección : 11 Programa : 132A

SEGURIDAD

MODIFICACIONES PRESUPUESTARIAS

NUM. MODIFICACIONES	IMP. INC.	% (+)	IMP. MINORAC.	% (-)
74	52.252.726,08	55,23%	-3.546.732,60	-3,75%
CRED. INICIAL	MOD. NETA	% (+)	CRED. ACTUAL	% (+)
94.601.506,00	48.705.993,48	51,49%	143.307.499,48	151,49%

INFORME Nº1: Gráfico de Modificaciones Presupuestarias

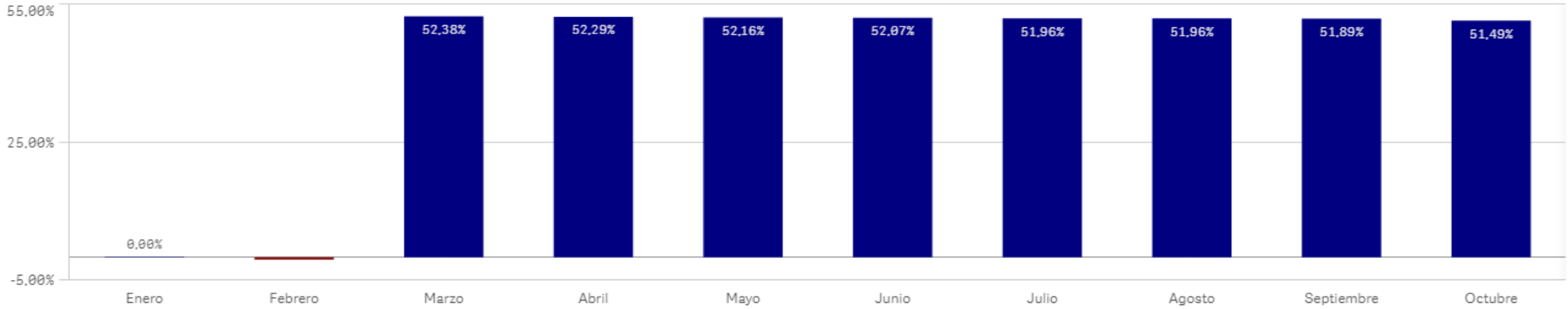

INFORME Nº1: MODIFICACIONES PRESUPUESTARIAS (Consolidado)

Datos correspondientes a: 01-01-2023 al 31-10-2023

Centro : 1001 Sección : 11 Programa : 134A

EMERGENCIAS

MODIFICACIONES PRESUPUESTARIAS

NUM. MODIFICACIONES	IMP. INC.	% (+)	IMP. MINORAC.	% (-)
153	39.410.865,86	20,05%	-24.307.165,46	-12,37%
CRED. INICIAL	MOD. NETA	% (+)	CRED. ACTUAL	% (+)
196.526.377,00	15.103.700,40	7,69%	211.630.077,40	107,69%

INFORME Nº1: Gráfico de Modificaciones Presupuestarias

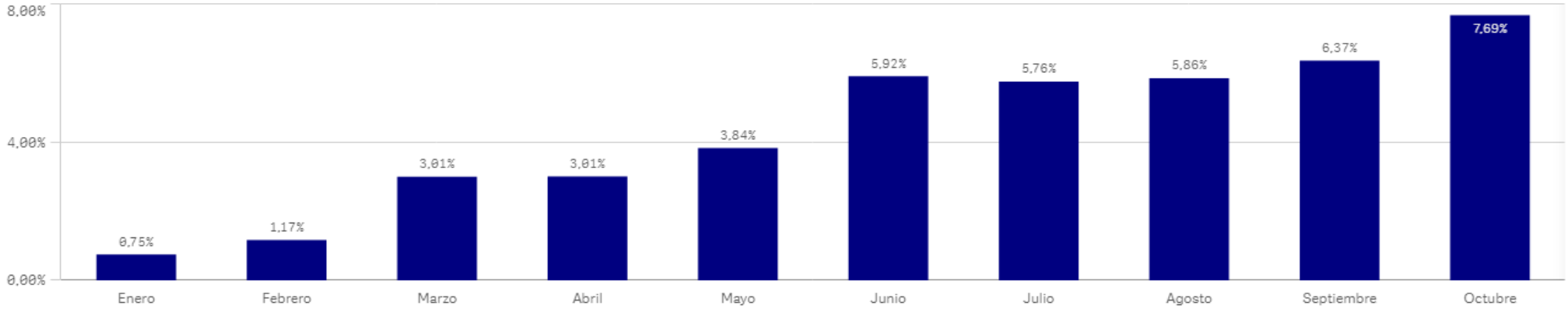

INFORME Nº1: MODIFICACIONES PRESUPUESTARIAS (Consolidado)

Datos correspondientes a: 01-01-2023 al 31-10-2023

Centro : 1001 Sección : 11 Programa : 334D

ASUNTOS TAURINOS

MODIFICACIONES PRESUPUESTARIAS

NUM. MODIFICACIONES	IMP. INC.	% (+)	IMP. MINORAC.	% (-)
50	3.329.262,27	110,87%	-911.902,51	-30,37%
CRED. INICIAL	MOD. NETA	% (+)	CRED. ACTUAL	% (+)
3.002.759,00	2.417.359,76	80,50%	5.420.118,76	180,50%

INFORME Nº1: Gráfico de Modificaciones Presupuestarias

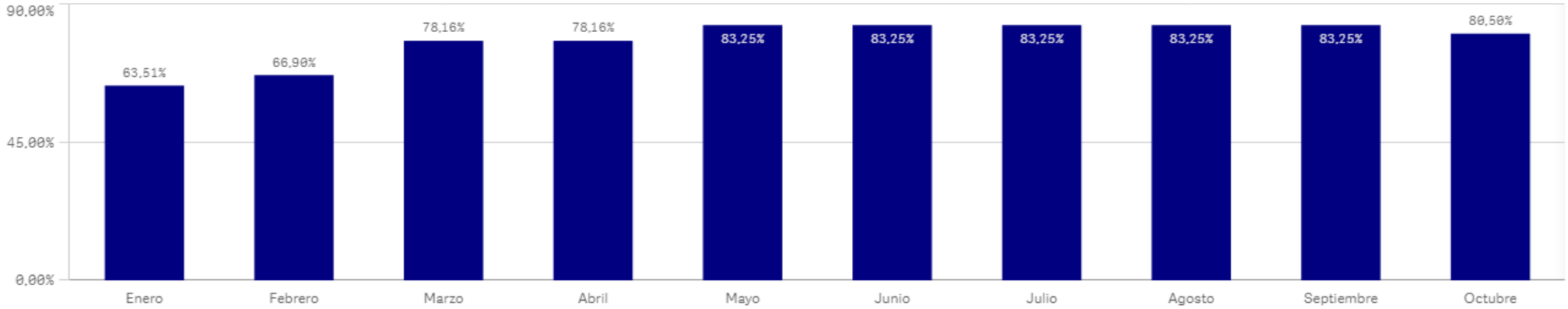

INFORME Nº1: MODIFICACIONES PRESUPUESTARIAS (Consolidado)

Datos correspondientes a: 01-01-2023 al 31-10-2023

Centro : 1001 Sección : 11 Programa : 921Q

OFICINA DE COMUNICACIÓN DEL GOBIERNO

MODIFICACIONES PRESUPUESTARIAS

NUM. MODIFICACIONES	IMP. INC.	% (+)	IMP. MINORAC.	% (-)
29	515.568,00	10,68%	-281.974,90	-5,84%
CRED. INICIAL	MOD. NETA	% (+)	CRED. ACTUAL	% (+)
4.827.599,00	233.593,10	4,84%	5.061.192,10	104,84%

INFORME Nº1: Gráfico de Modificaciones Presupuestarias

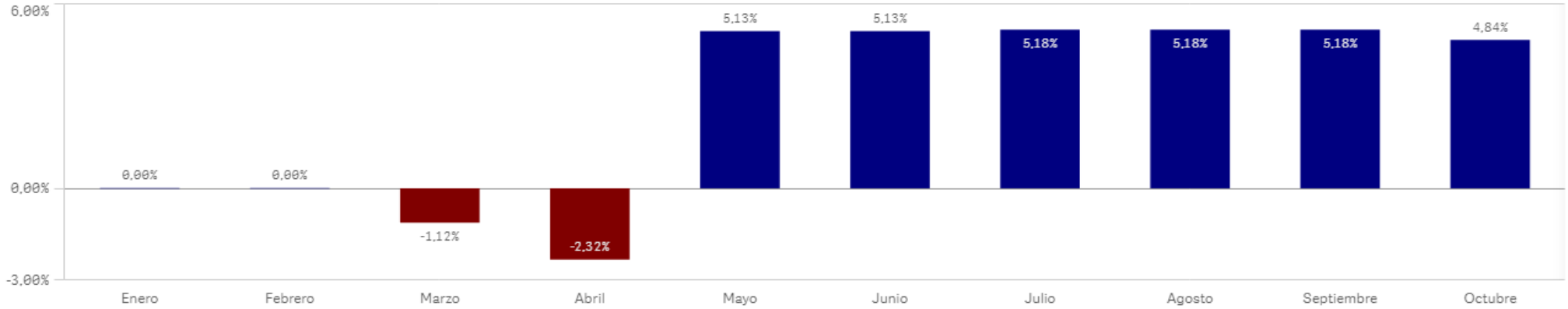

INFORME Nº1: MODIFICACIONES PRESUPUESTARIAS (Consolidado)

Datos correspondientes a: 01-01-2023 al 31-10-2023

Centro : 1001 Sección : 11 Programa : 921S

DEFENSA JURÍDICA

MODIFICACIONES PRESUPUESTARIAS

NUM. MODIFICACIONES	IMP. INC.	% (+)	IMP. MINORAC.	% (-)
38	666.047,19	7,32%	-1.640.834,31	-18,03%
CRED. INICIAL	MOD. NETA	% (+)	CRED. ACTUAL	% (+)
9.102.849,00	-974.787,12	-10,71%	8.128.061,88	89,29%

INFORME Nº1: Gráfico de Modificaciones Presupuestarias

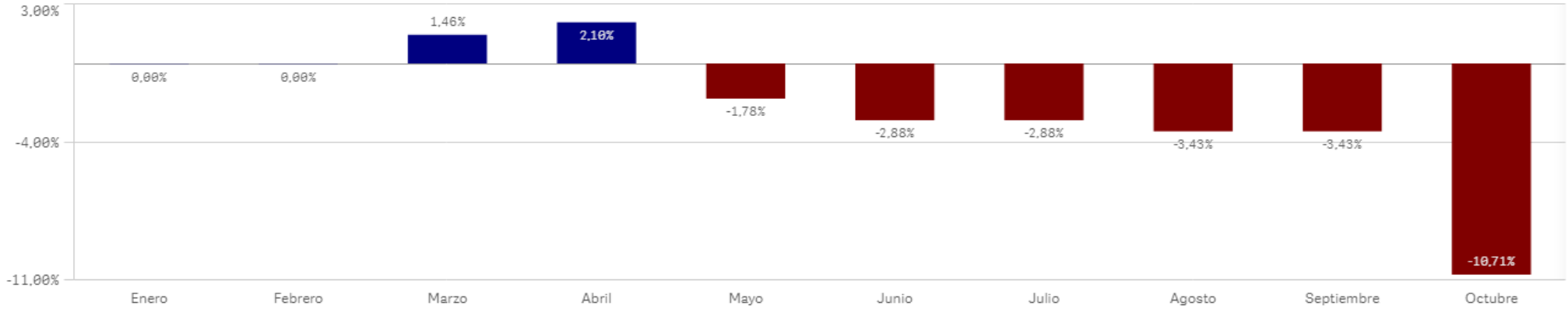

INFORME Nº1: MODIFICACIONES PRESUPUESTARIAS (Consolidado)

Datos correspondientes a: 01-01-2023 al 31-10-2023

Centro : 1001 Sección : 11 Programa : 921T

GOBIERNO ABIERTO Y ATENCIÓN AL CIUDADANO

MODIFICACIONES PRESUPUESTARIAS

NUM. MODIFICACIONES	IMP. INC.	% (+)	IMP. MINORAC.	% (-)
35	6.291.212,58	74,76%	-1.755.903,36	-20,86%
CRED. INICIAL	MOD. NETA	% (+)	CRED. ACTUAL	% (+)
8.415.628,00	4.535.309,22	53,89%	12.950.937,22	153,89%

INFORME Nº1: Gráfico de Modificaciones Presupuestarias

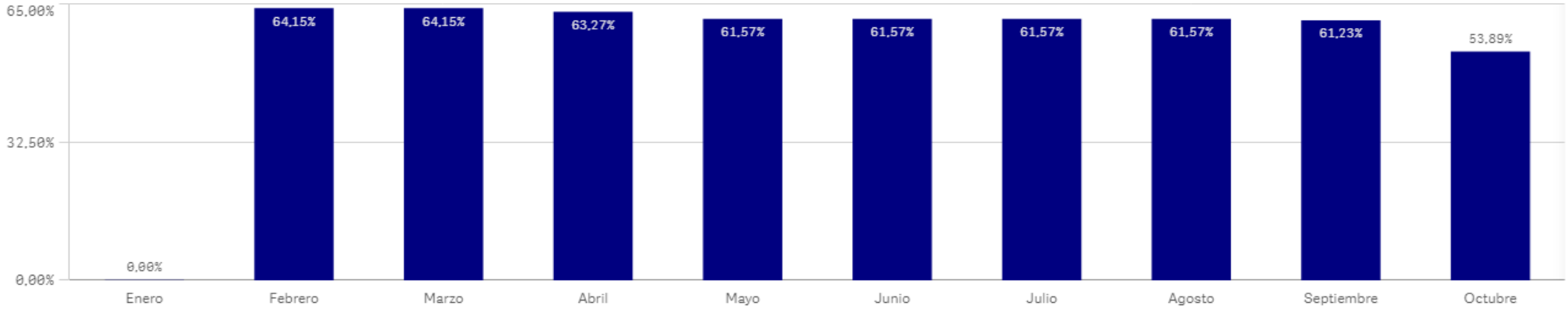

INFORME Nº1: MODIFICACIONES PRESUPUESTARIAS (Consolidado)

Datos correspondientes a: 01-01-2023 al 31-10-2023

Centro : 1001 Sección : 11 Programa : 921U

ASUNTOS EUROPEOS

MODIFICACIONES PRESUPUESTARIAS

NUM. MODIFICACIONES	IMP. INC.	% (+)	IMP. MINORAC.	% (-)
63	432.661,98	12,65%	-529.652,29	-15,48%
CRED. INICIAL	MOD. NETA	% (+)	CRED. ACTUAL	% (+)
3.420.722,00	-96.990,31	-2,84%	3.323.731,69	97,16%

INFORME Nº1: Gráfico de Modificaciones Presupuestarias

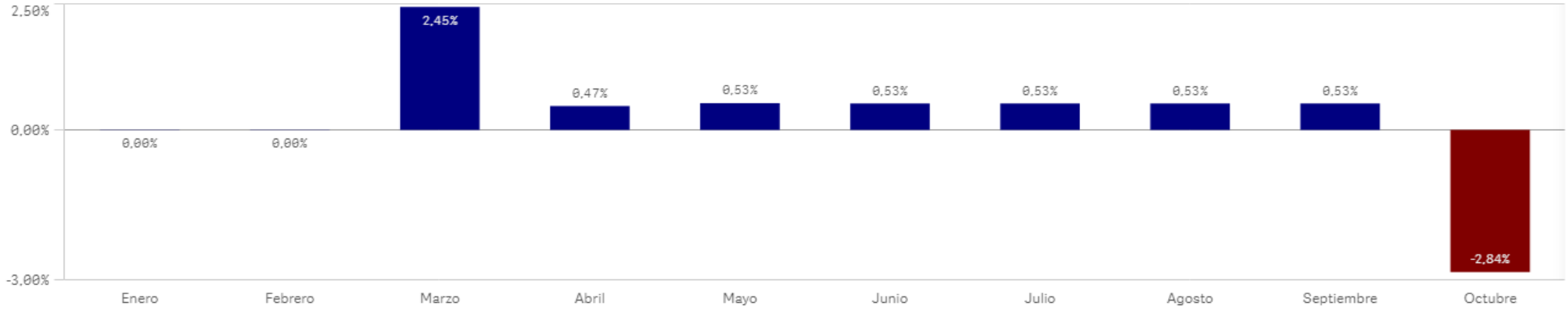

INFORME Nº1: MODIFICACIONES PRESUPUESTARIAS (Consolidado)

Datos correspondientes a: 01-01-2023 al 31-10-2023

Centro : 1001 Sección : 11 Programa : 921X

COMISIÓN JURÍDICA ASESORA

MODIFICACIONES PRESUPUESTARIAS

NUM. MODIFICACIONES	IMP. INC.	% (+)	IMP. MINORAC.	% (-)
19	8.055,74	0,59%	-112.547,10	-8,25%
CRED. INICIAL	MOD. NETA	% (+)	CRED. ACTUAL	% (+)
1.364.582,00	-104.491,36	-7,66%	1.260.090,64	92,34%

INFORME Nº1: Gráfico de Modificaciones Presupuestarias

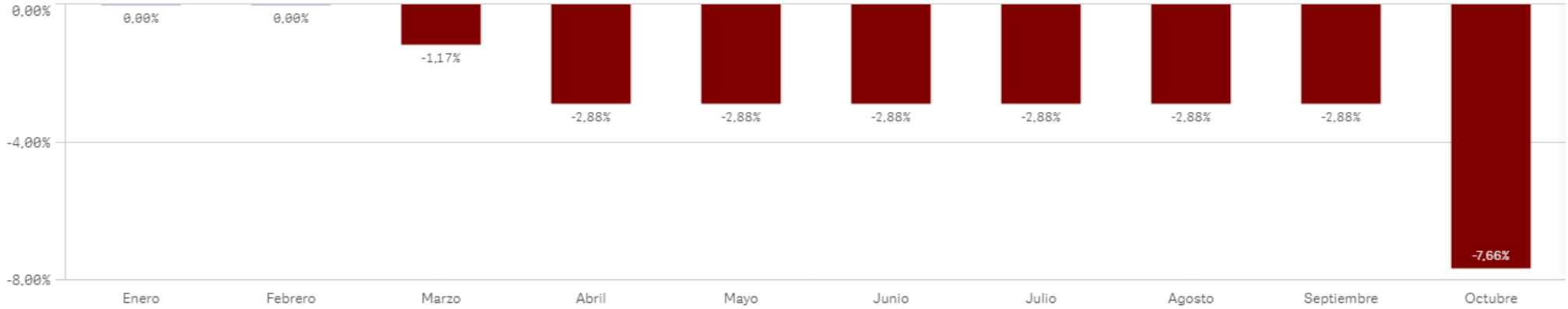

INFORME Nº1: MODIFICACIONES PRESUPUESTARIAS (Consolidado)

Datos correspondientes a: 01-01-2023 al 31-10-2023

Centro : 1001 Sección : 11 Programa : 924M

DIR.Y G.ADM.PRESIDENCIA,JUSTICIA E INTERIOR

MODIFICACIONES PRESUPUESTARIAS

NUM. MODIFICACIONES	IMP. INC.	% (+)	IMP. MINORAC.	% (-)
114	15.693.546,98	33,64%	-10.163.745,26	-21,79%
CRED. INICIAL	MOD. NETA	% (+)	CRED. ACTUAL	% (+)
46.651.676,00	5.529.801,72	11,85%	52.181.477,72	111,85%

INFORME Nº1: Gráfico de Modificaciones Presupuestarias

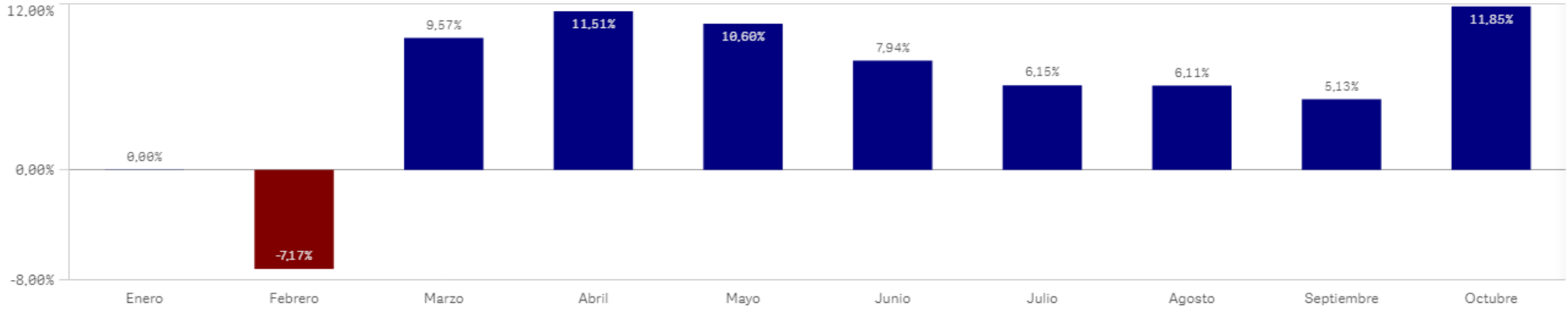

INFORME Nº1: MODIFICACIONES PRESUPUESTARIAS (Consolidado)

Datos correspondientes a: 01-01-2023 al 31-10-2023

Centro : 1001 Sección : 11 Programa : 932O

ORDENACIÓN Y GESTIÓN DEL JUEGO

MODIFICACIONES PRESUPUESTARIAS

NUM. MODIFICACIONES	IMP. INC.	% (+)	IMP. MINORAC.	% (-)
40	49.836,79	1,79%	-704.114,55	-25,24%
CRED. INICIAL	MOD. NETA	% (+)	CRED. ACTUAL	% (+)
2.789.561,00	-654.277,76	-23,45%	2.135.283,24	76,55%

INFORME Nº1: Gráfico de Modificaciones Presupuestarias

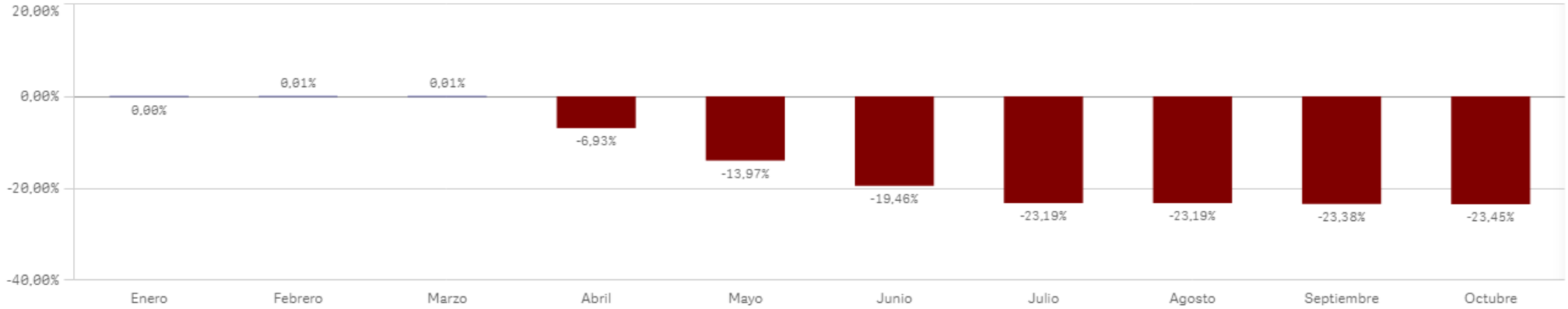

INFORME Nº1: MODIFICACIONES PRESUPUESTARIAS (Consolidado)

Datos correspondientes a: 01-01-2023 al 31-10-2023

Centro : 1001 Sección : 12 Programa : 241N

DES.TRAB.AUTÓNOMO,ECONOMÍA SOCIAL Y RESP.SOC.EMPR.

MODIFICACIONES PRESUPUESTARIAS

NUM. MODIFICACIONES	IMP. INC.	% (+)	IMP. MINORAC.	% (-)
52	29.590.313,83	41,73%	-18.069.060,12	-25,48%
CRED. INICIAL	MOD. NETA	% (+)	CRED. ACTUAL	% (+)
70.915.174,00	11.521.253,71	16,25%	82.436.427,71	116,25%

INFORME Nº1: Gráfico de Modificaciones Presupuestarias

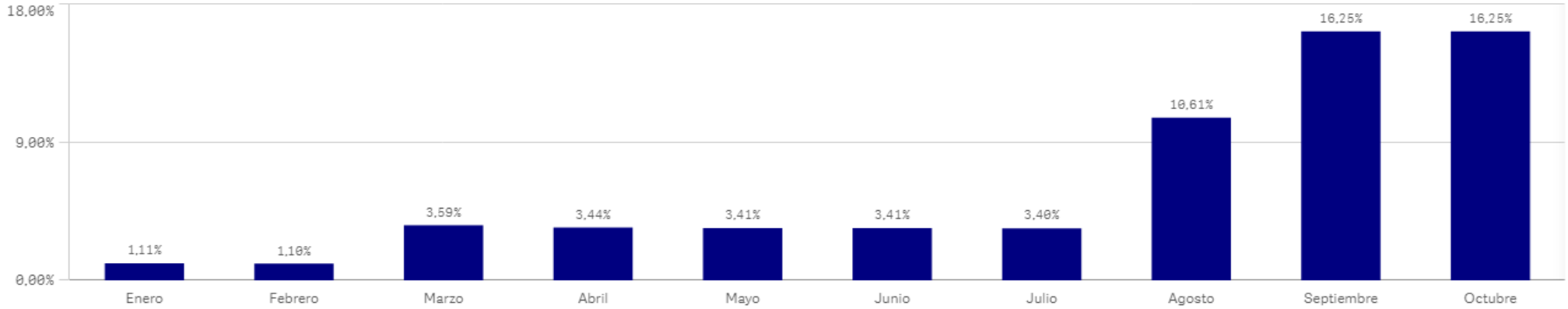

INFORME Nº1: MODIFICACIONES PRESUPUESTARIAS (Consolidado)

Datos correspondientes a: 01-01-2023 al 31-10-2023

Centro : 1001 Sección : 12 Programa : 422B

INDUSTRIA

MODIFICACIONES PRESUPUESTARIAS

NUM. MODIFICACIONES	IMP. INC.	% (+)	IMP. MINORAC.	% (-)
26	1.262.713,91	19,24%	-750.500,54	-11,43%
CRED. INICIAL	MOD. NETA	% (+)	CRED. ACTUAL	% (+)
6.564.033,00	512.213,37	7,80%	7.076.246,37	107,80%

INFORME Nº1: Gráfico de Modificaciones Presupuestarias

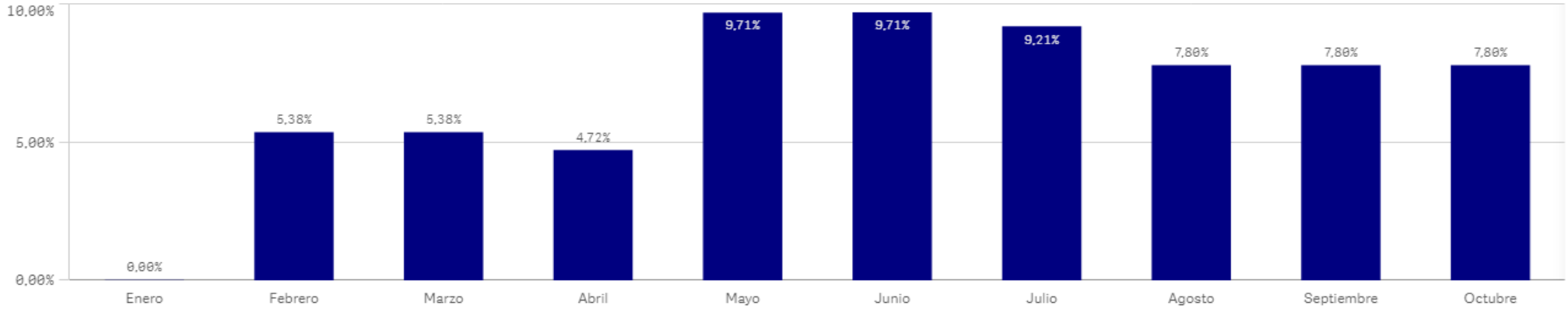

INFORME Nº1: MODIFICACIONES PRESUPUESTARIAS (Consolidado)

Datos correspondientes a: 01-01-2023 al 31-10-2023

Centro : 1001 Sección : 12 Programa : 431A

COMERCIO

MODIFICACIONES PRESUPUESTARIAS

NUM. MODIFICACIONES	IMP. INC.	% (+)	IMP. MINORAC.	% (-)
19	105.104,55	0,54%	-124.292,15	-0,64%
CRED. INICIAL	MOD. NETA	% (+)	CRED. ACTUAL	% (+)
19.350.920,00	-19.187,60	-0,10%	19.331.732,40	99,90%

INFORME Nº1: Gráfico de Modificaciones Presupuestarias

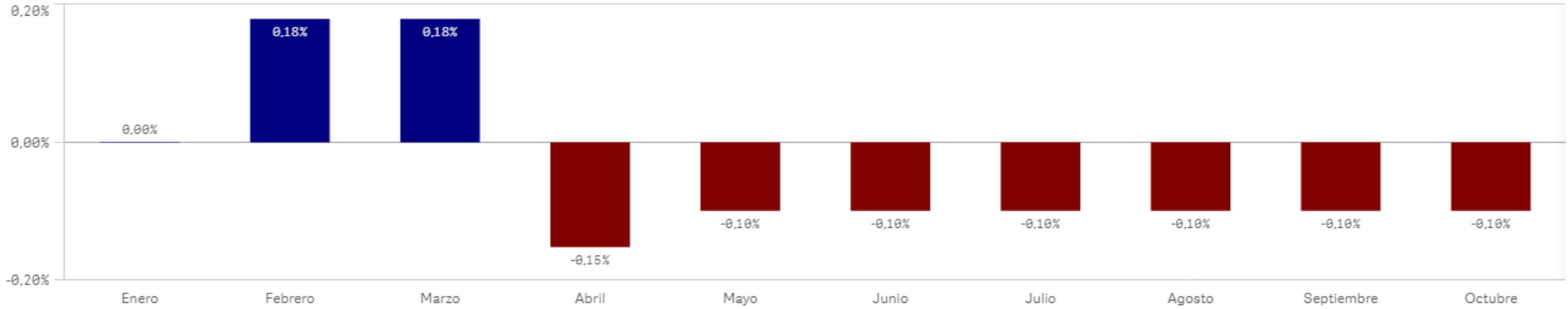

INFORME Nº1: MODIFICACIONES PRESUPUESTARIAS (Consolidado)

Datos correspondientes a: 01-01-2023 al 31-10-2023

Centro : 1001 Sección : 12 Programa : 433A

ECONOMÍA

MODIFICACIONES PRESUPUESTARIAS

NUM. MODIFICACIONES	IMP. INC.	% (+)	IMP. MINORAC.	% (-)
17	3.131.773,34	62,99%	-182.846,75	-3,68%
CRED. INICIAL	MOD. NETA	% (+)	CRED. ACTUAL	% (+)
4.971.501,00	2.948.926,59	59,32%	7.920.427,59	159,32%

INFORME Nº1: Gráfico de Modificaciones Presupuestarias

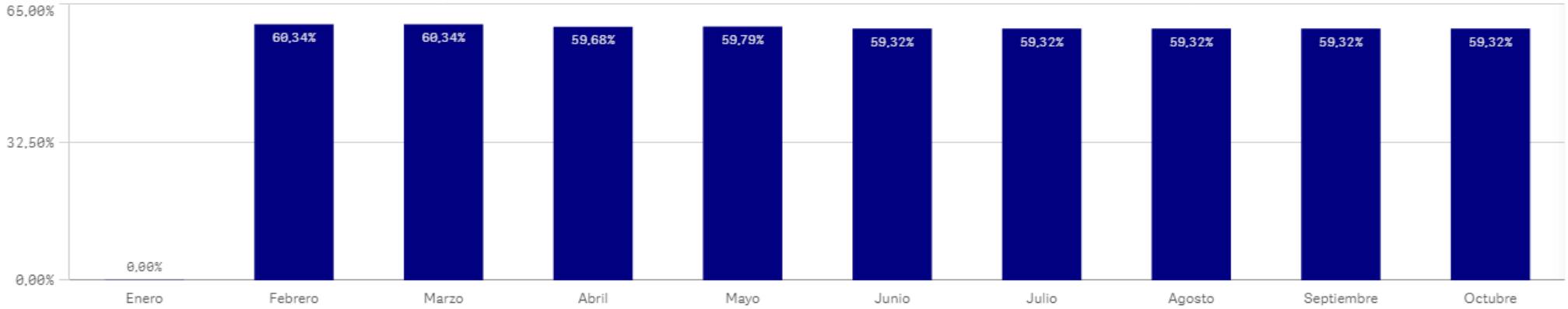

INFORME Nº1: MODIFICACIONES PRESUPUESTARIAS (Consolidado)

Datos correspondientes a: 01-01-2023 al 31-10-2023

Centro : 1001 Sección : 12 Programa : 463A

COMPETITIVIDAD

MODIFICACIONES PRESUPUESTARIAS

NUM. MODIFICACIONES	IMP. INC.	% (+)	IMP. MINORAC.	% (-)
12	5.740.519,81	42,43%	-916.696,81	-6,77%
CRED. INICIAL	MOD. NETA	% (+)	CRED. ACTUAL	% (+)
13.530.899,00	4.823.823,00	35,65%	18.354.722,00	135,65%

INFORME Nº1: Gráfico de Modificaciones Presupuestarias

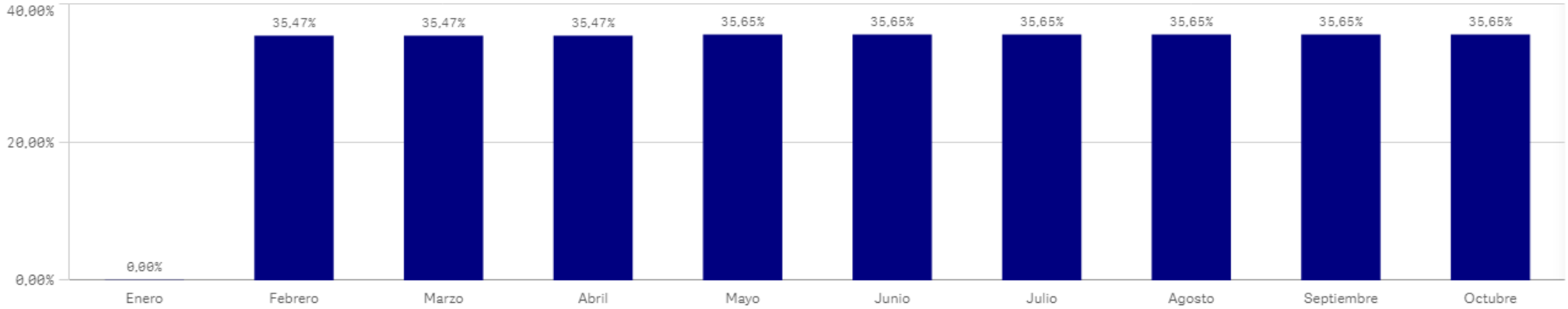

INFORME Nº1: MODIFICACIONES PRESUPUESTARIAS (Consolidado)

Datos correspondientes a: 01-01-2023 al 31-10-2023

Centro : 1001 Sección : 12 Programa : 492A

CONSUMO

MODIFICACIONES PRESUPUESTARIAS

NUM. MODIFICACIONES	IMP. INC.	% (+)	IMP. MINORAC.	% (-)
33	99.857,05	1,67%	-258.444,55	-4,32%
CRED. INICIAL	MOD. NETA	% (+)	CRED. ACTUAL	% (+)
5.981.241,00	-158.587,50	-2,65%	5.822.653,50	97,35%

INFORME Nº1: Gráfico de Modificaciones Presupuestarias

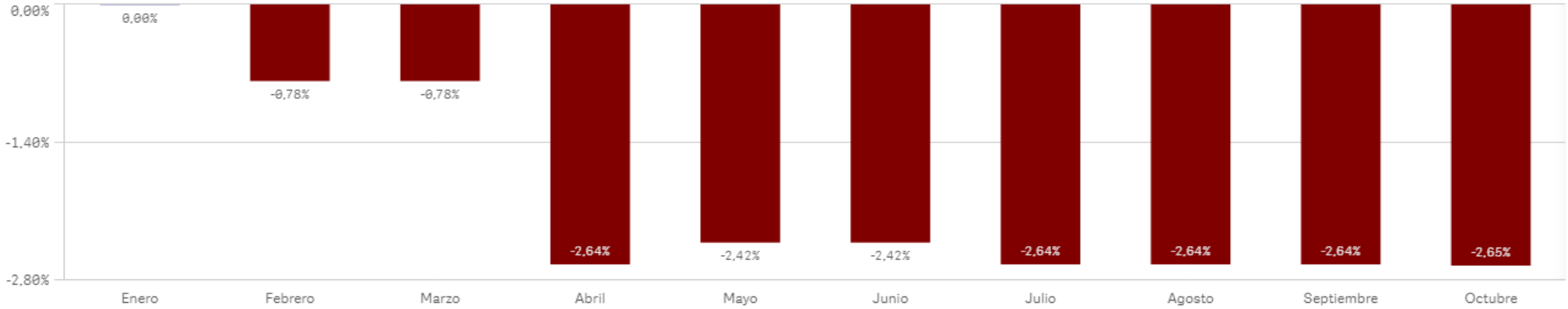

INFORME Nº1: MODIFICACIONES PRESUPUESTARIAS (Consolidado)

Datos correspondientes a: 01-01-2023 al 31-10-2023

Centro : 1001 Sección : 12 Programa : 492B

ARBITRAJE DE CONSUMO

MODIFICACIONES PRESUPUESTARIAS

NUM. MODIFICACIONES	IMP. INC.	% (+)	IMP. MINORAC.	% (-)
27	291.975,83	15,35%	-84.744,00	-4,46%
CRED. INICIAL	MOD. NETA	% (+)	CRED. ACTUAL	% (+)
1.901.525,00	207.231,83	10,90%	2.108.756,83	110,90%

INFORME Nº1: Gráfico de Modificaciones Presupuestarias

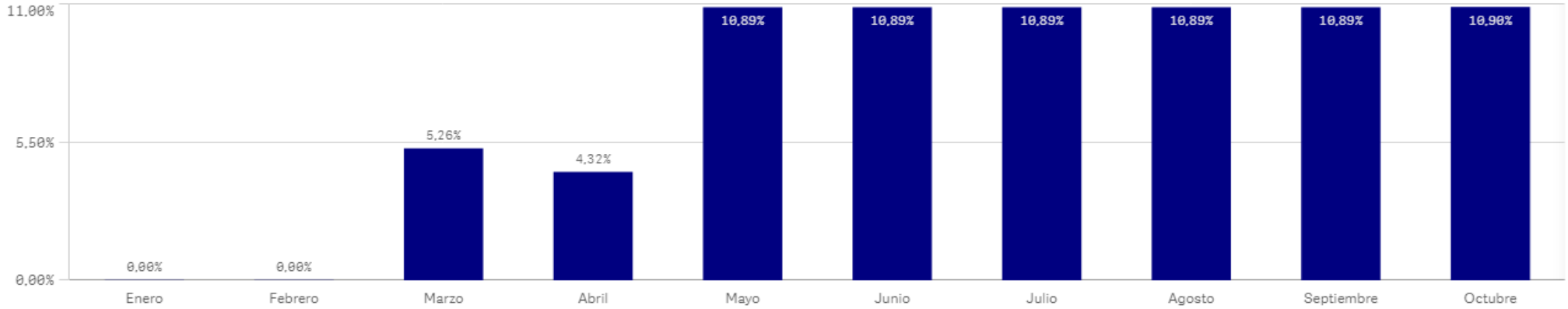

INFORME Nº1: MODIFICACIONES PRESUPUESTARIAS (Consolidado)

Datos correspondientes a: 01-01-2023 al 31-10-2023

Centro : 1001 Sección : 12 Programa : 921M

GESTIÓN DE RECURSOS HUMANOS

MODIFICACIONES PRESUPUESTARIAS

NUM. MODIFICACIONES	IMP. INC.	% (+)	IMP. MINORAC.	% (-)
31	364.710,60	4,64%	-565.443,17	-7,20%
CRED. INICIAL	MOD. NETA	% (+)	CRED. ACTUAL	% (+)
7.853.658,00	-200.732,57	-2,56%	7.652.925,43	97,44%

INFORME Nº1: Gráfico de Modificaciones Presupuestarias

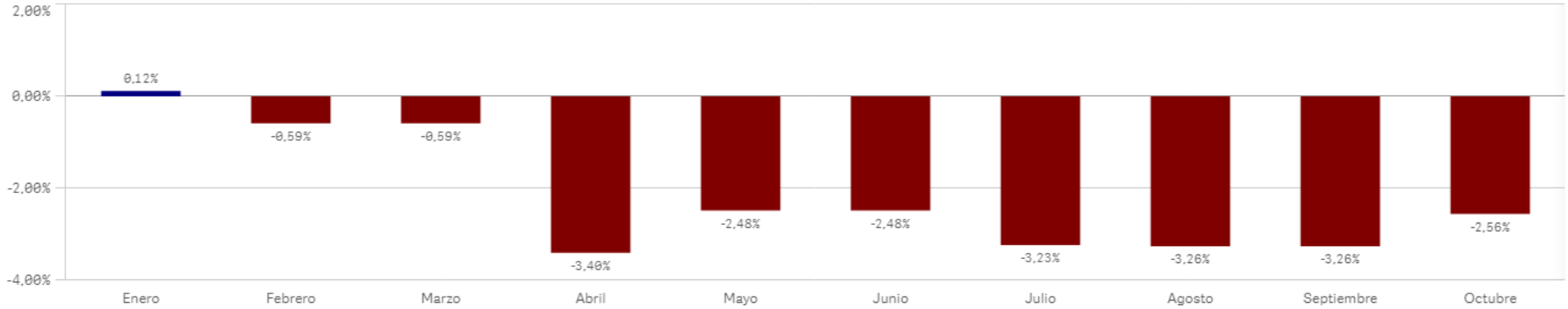

INFORME Nº1: MODIFICACIONES PRESUPUESTARIAS (Consolidado)

Datos correspondientes a: 01-01-2023 al 31-10-2023

Centro : 1001 Sección : 12 Programa : 921N

FUNCIÓN PÚBLICA

MODIFICACIONES PRESUPUESTARIAS

NUM. MODIFICACIONES	IMP. INC.	% (+)	IMP. MINORAC.	% (-)
43	7.950.640,74	36,77%	-1.172.533,15	-5,42%
CRED. INICIAL	MOD. NETA	% (+)	CRED. ACTUAL	% (+)
21.625.488,00	6.778.107,59	31,34%	28.403.595,59	131,34%

INFORME Nº1: Gráfico de Modificaciones Presupuestarias

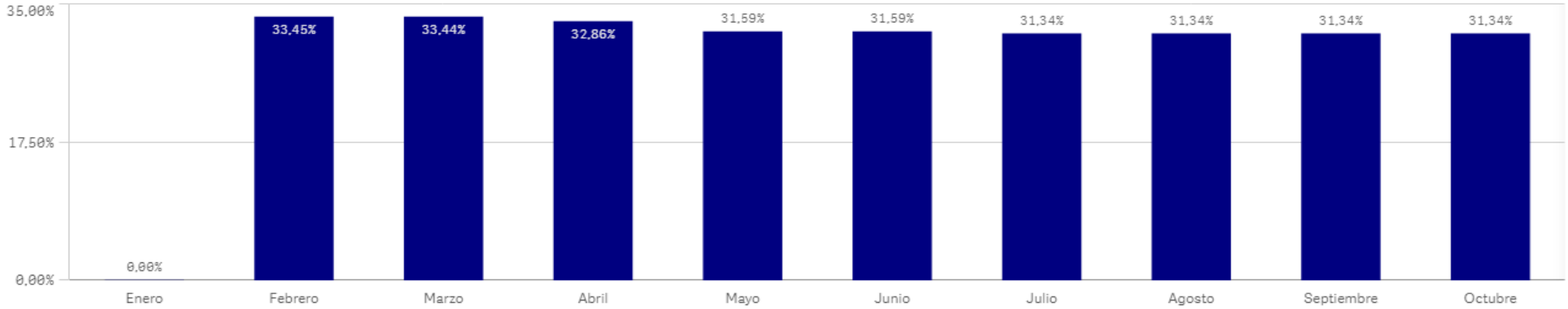

INFORME Nº1: MODIFICACIONES PRESUPUESTARIAS (Consolidado)

Datos correspondientes a: 01-01-2023 al 31-10-2023

Centro : 1001 Sección : 12 Programa : 921V

COORDINACIÓN DE FONDOS EUROPEOS

MODIFICACIONES PRESUPUESTARIAS

NUM. MODIFICACIONES	IMP. INC.	% (+)	IMP. MINORAC.	% (-)
9	431.554,86	22,80%	-97.279,90	-5,14%
CRED. INICIAL	MOD. NETA	% (+)	CRED. ACTUAL	% (+)
1.892.491,00	334.274,96	17,66%	2.226.765,96	117,66%

INFORME Nº1: Gráfico de Modificaciones Presupuestarias

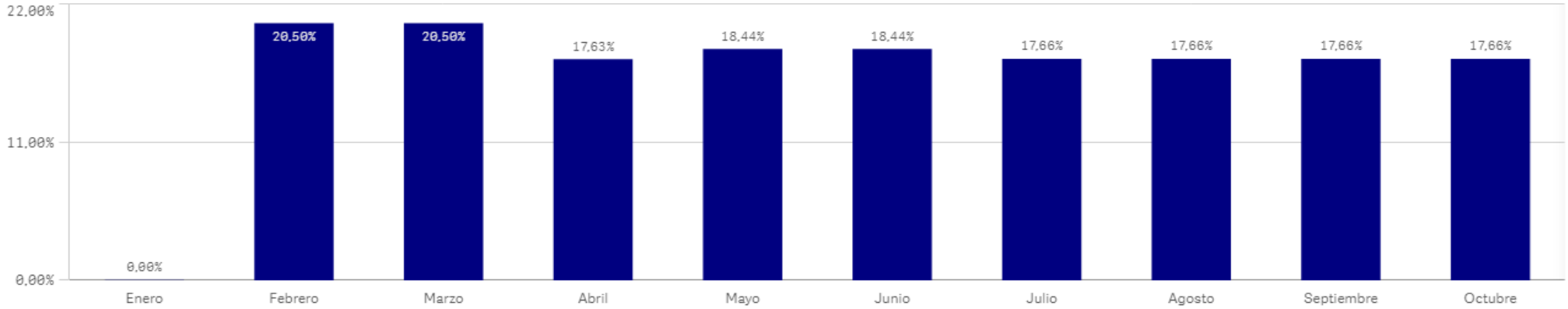

INFORME Nº1: MODIFICACIONES PRESUPUESTARIAS (Consolidado)

Datos correspondientes a: 01-01-2023 al 31-10-2023

Centro : 1001 Sección : 12 Programa : 923A

GEST.DEL PATRIMONIO Y COORD.CONTRATACIÓN PÚBLICA

MODIFICACIONES PRESUPUESTARIAS

NUM. MODIFICACIONES	IMP. INC.	% (+)	IMP. MINORAC.	% (-)
72	7.161.869,28	25,72%	-7.330.737,55	-26,33%
CRED. INICIAL	MOD. NETA	% (+)	CRED. ACTUAL	% (+)
27.846.385,00	-168.868,27	-0,61%	27.677.516,73	99,39%

INFORME Nº1: Gráfico de Modificaciones Presupuestarias

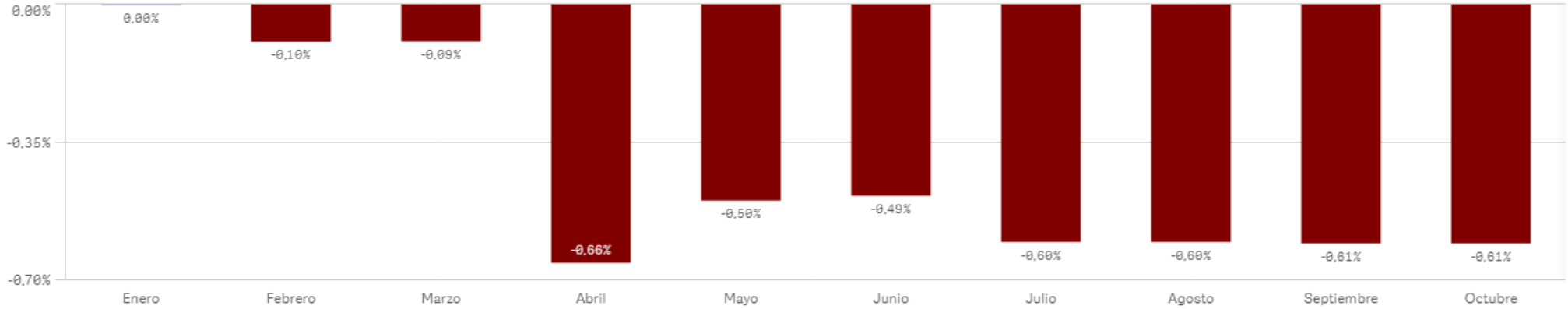

INFORME Nº1: MODIFICACIONES PRESUPUESTARIAS (Consolidado)

Datos correspondientes a: 01-01-2023 al 31-10-2023

Centro : 1001 Sección : 12 Programa : 923C

ESTADÍSTICA

MODIFICACIONES PRESUPUESTARIAS

NUM. MODIFICACIONES	IMP. INC.	% (+)	IMP. MINORAC.	% (-)
18	134.855,04	4,62%	-134.494,90	-4,60%
CRED. INICIAL	MOD. NETA	% (+)	CRED. ACTUAL	% (+)
2.921.861,00	360,14	0,01%	2.922.221,14	100,01%

INFORME Nº1: Gráfico de Modificaciones Presupuestarias

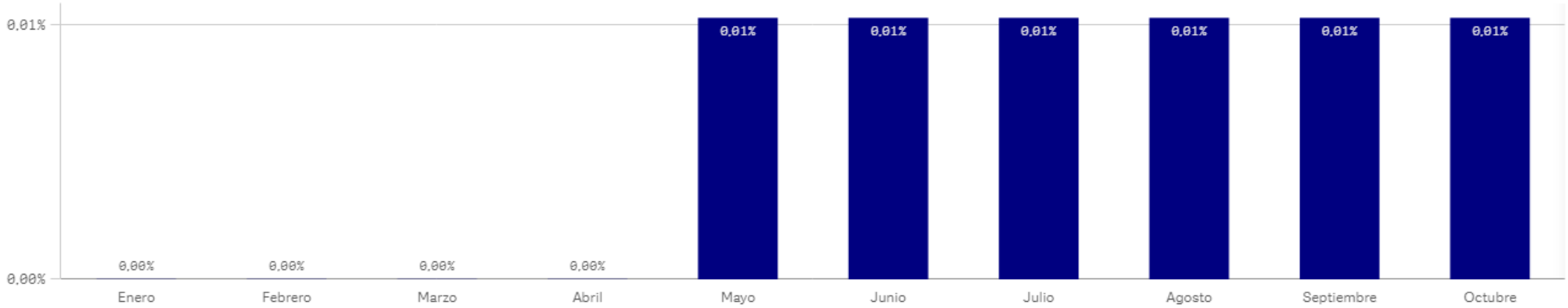

INFORME Nº1: MODIFICACIONES PRESUPUESTARIAS (Consolidado)

Datos correspondientes a: 01-01-2023 al 31-10-2023

Centro : 1001 Sección : 12 Programa : 923M

DIR.Y GEST.ADMINISTR.ECONOMÍA,HACIENDA Y EMPLEO

MODIFICACIONES PRESUPUESTARIAS

NUM. MODIFICACIONES	IMP. INC.	% (+)	IMP. MINORAC.	% (-)
93	10.905.548,89	27,85%	-1.234.534,89	-3,15%
CRED. INICIAL	MOD. NETA	% (+)	CRED. ACTUAL	% (+)
39.157.535,00	9.671.014,00	24,70%	48.828.549,00	124,70%

INFORME Nº1: Gráfico de Modificaciones Presupuestarias

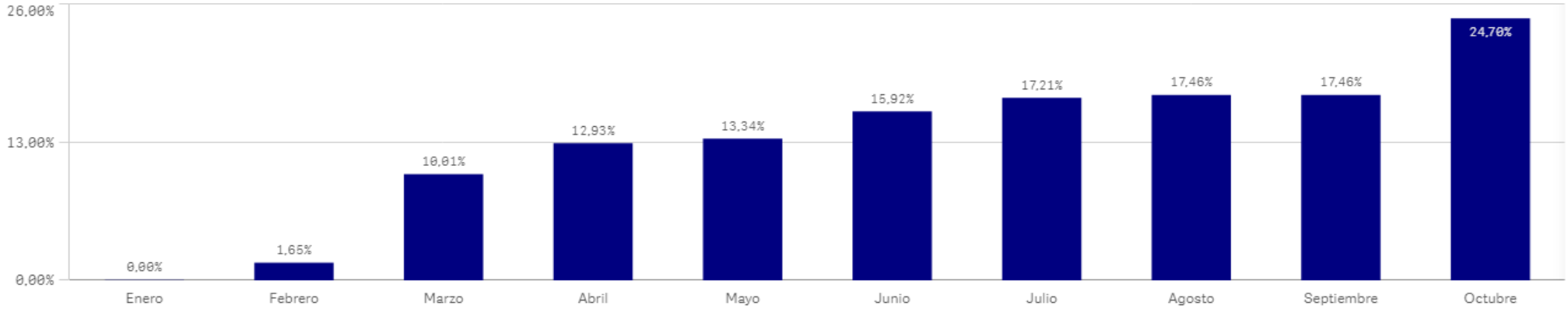

INFORME Nº1: MODIFICACIONES PRESUPUESTARIAS (Consolidado)

Datos correspondientes a: 01-01-2023 al 31-10-2023

Centro : 1001 Sección : 12 Programa : 931M

PLANIFICACIÓN FINANCIERA Y TESORERÍA

MODIFICACIONES PRESUPUESTARIAS

NUM. MODIFICACIONES	IMP. INC.	% (+)	IMP. MINORAC.	% (-)
23	204.129,44	3,88%	-250.079,68	-4,76%
CRED. INICIAL	MOD. NETA	% (+)	CRED. ACTUAL	% (+)
5.256.175,00	-45.950,24	-0,87%	5.210.224,76	99,13%

INFORME Nº1: Gráfico de Modificaciones Presupuestarias

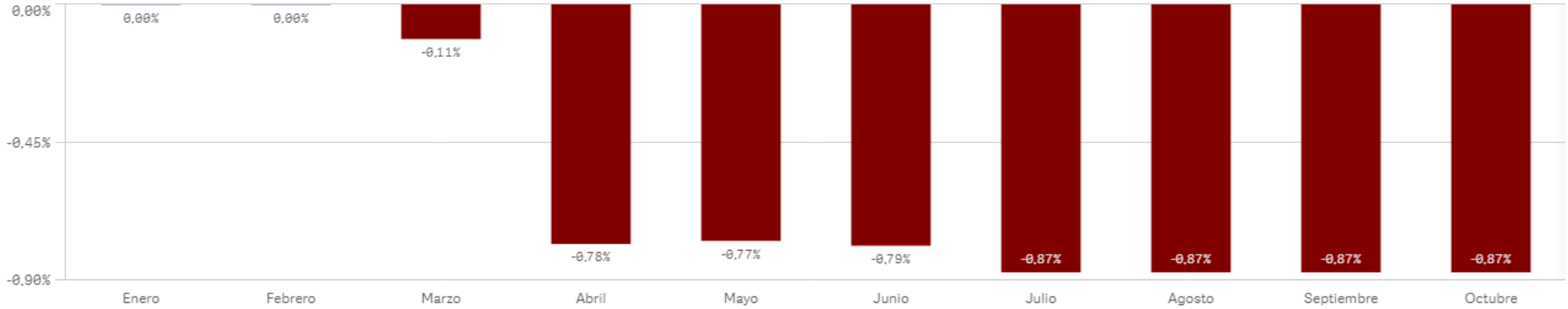

INFORME Nº1: MODIFICACIONES PRESUPUESTARIAS (Consolidado)

Datos correspondientes a: 01-01-2023 al 31-10-2023

Centro : 1001 Sección : 12 Programa : 931N

PRESUPUESTOS Y ANÁLISIS ECONÓMICO

MODIFICACIONES PRESUPUESTARIAS

NUM. MODIFICACIONES	IMP. INC.	% (+)	IMP. MINORAC.	% (-)
13	175.568,30	3,44%	-121.358,90	-2,38%
CRED. INICIAL	MOD. NETA	% (+)	CRED. ACTUAL	% (+)
5.099.269,00	54.209,40	1,06%	5.153.478,40	101,06%

INFORME Nº1: Gráfico de Modificaciones Presupuestarias

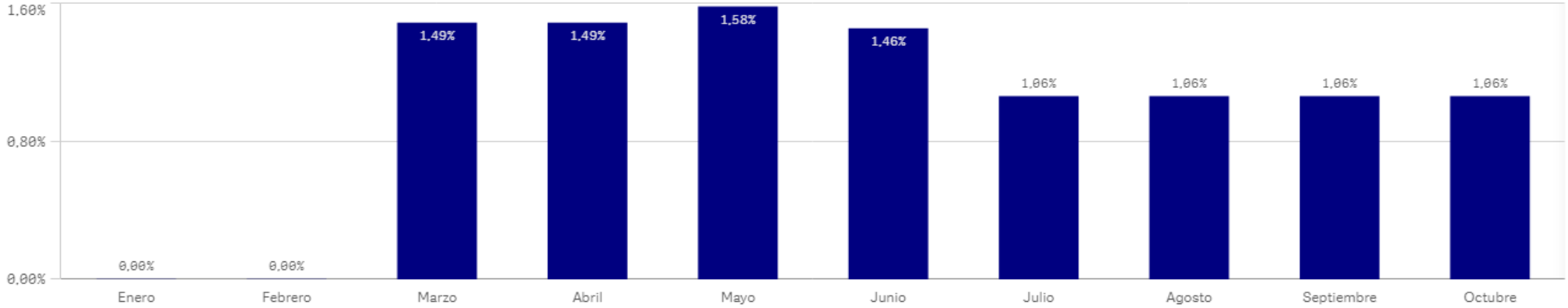

INFORME Nº1: MODIFICACIONES PRESUPUESTARIAS (Consolidado)

Datos correspondientes a: 01-01-2023 al 31-10-2023

Centro : 1001 Sección : 12 Programa : 931P

CONTROL INTERNO

MODIFICACIONES PRESUPUESTARIAS

NUM. MODIFICACIONES	IMP. INC.	% (+)	IMP. MINORAC.	% (-)
34	2.259.404,27	8,64%	-2.535.529,99	-9,69%
CRED. INICIAL	MOD. NETA	% (+)	CRED. ACTUAL	% (+)
26.165.189,00	-276.125,72	-1,06%	25.889.063,28	98,94%

INFORME Nº1: Gráfico de Modificaciones Presupuestarias

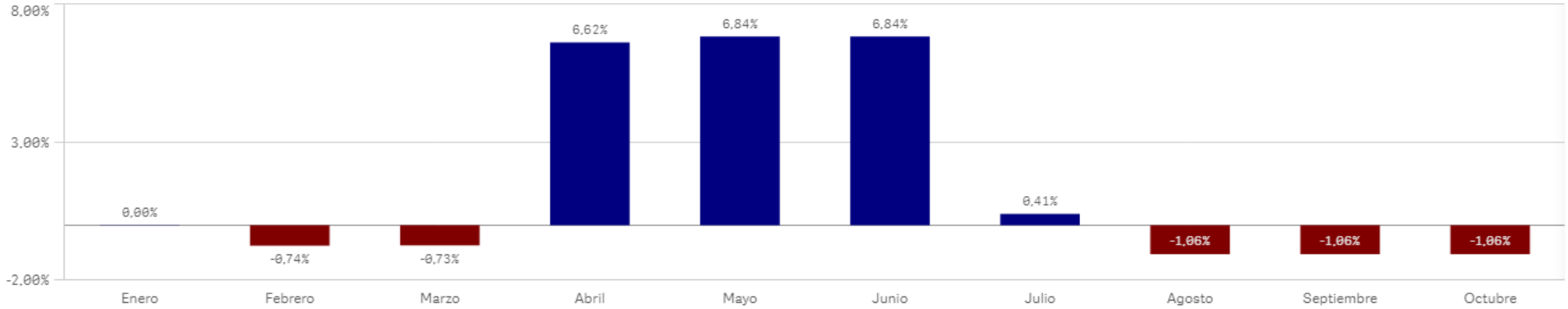

INFORME Nº1: MODIFICACIONES PRESUPUESTARIAS (Consolidado)

Datos correspondientes a: 01-01-2023 al 31-10-2023

Centro : 1001 Sección : 12 Programa : 932M

INGRESOS PÚBLICOS

MODIFICACIONES PRESUPUESTARIAS

NUM. MODIFICACIONES	IMP. INC.	% (+)	IMP. MINORAC.	% (-)
40	1.736.861,28	4,67%	-2.110.592,13	-5,68%
CRED. INICIAL	MOD. NETA	% (+)	CRED. ACTUAL	% (+)
37.157.183,00	-373.730,85	-1,01%	36.783.452,15	98,99%

INFORME Nº1: Gráfico de Modificaciones Presupuestarias

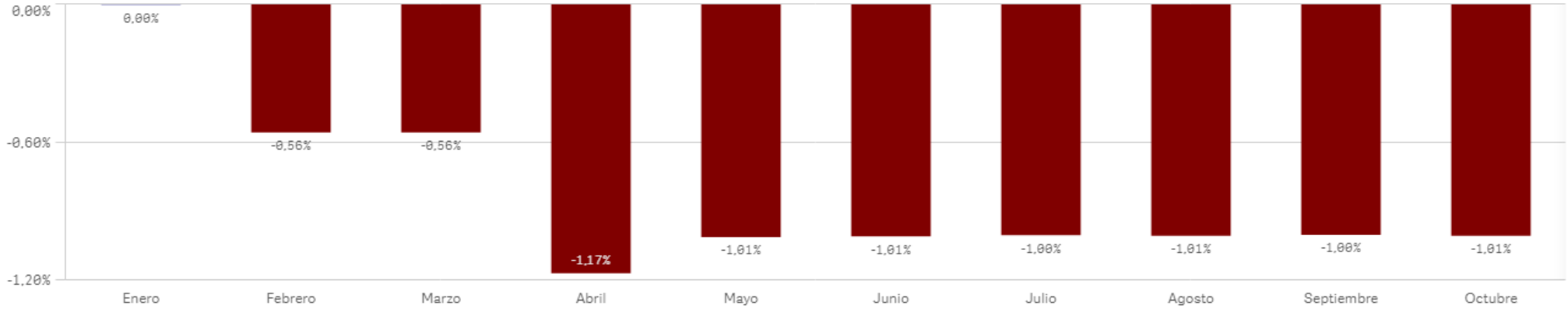

INFORME Nº1: MODIFICACIONES PRESUPUESTARIAS (Consolidado)

Datos correspondientes a: 01-01-2023 al 31-10-2023

Centro : 1001 Sección : 14 Programa : 451M

DIREC.Y GEST.ADM.TRANSPORTES E INFRAESTRUCTURAS

MODIFICACIONES PRESUPUESTARIAS

NUM. MODIFICACIONES	IMP. INC.	% (+)	IMP. MINORAC.	% (-)
103	2.218.255,81	11,11%	-3.733.271,14	-18,71%
CRED. INICIAL	MOD. NETA	% (+)	CRED. ACTUAL	% (+)
19.958.407,00	-1.515.015,33	-7,59%	18.443.391,67	92,41%

INFORME Nº1: Gráfico de Modificaciones Presupuestarias

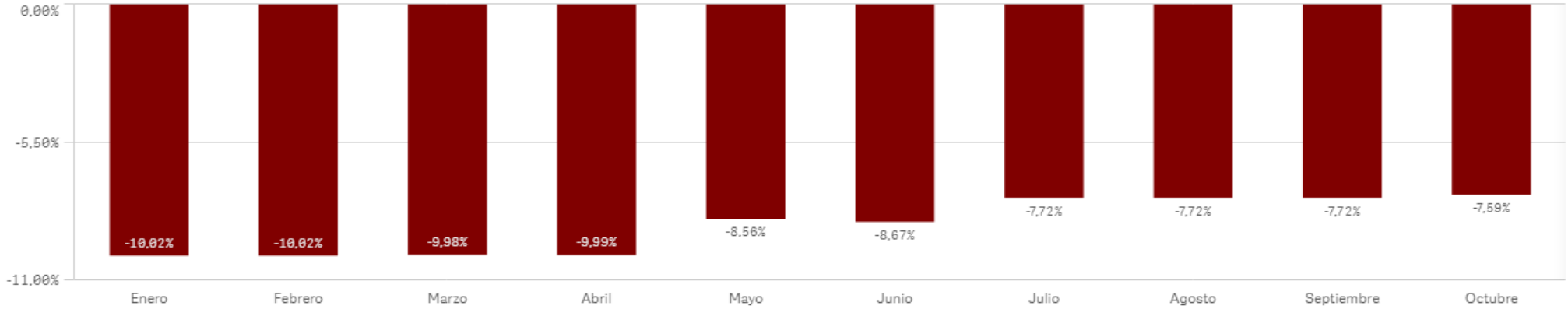

INFORME Nº1: MODIFICACIONES PRESUPUESTARIAS (Consolidado)

Datos correspondientes a: 01-01-2023 al 31-10-2023

Centro : 1001 Sección : 14 Programa : 453A

CONSTRUCCIÓN Y CONSERVACIÓN DE CARRETERAS

MODIFICACIONES PRESUPUESTARIAS

NUM. MODIFICACIONES	IMP. INC.	% (+)	IMP. MINORAC.	% (-)
58	35.188.230,69	15,93%	-31.810.989,96	-14,40%
CRED. INICIAL	MOD. NETA	% (+)	CRED. ACTUAL	% (+)
220.888.838,00	3.377.240,73	1,53%	224.266.078,73	101,53%

INFORME Nº1: Gráfico de Modificaciones Presupuestarias

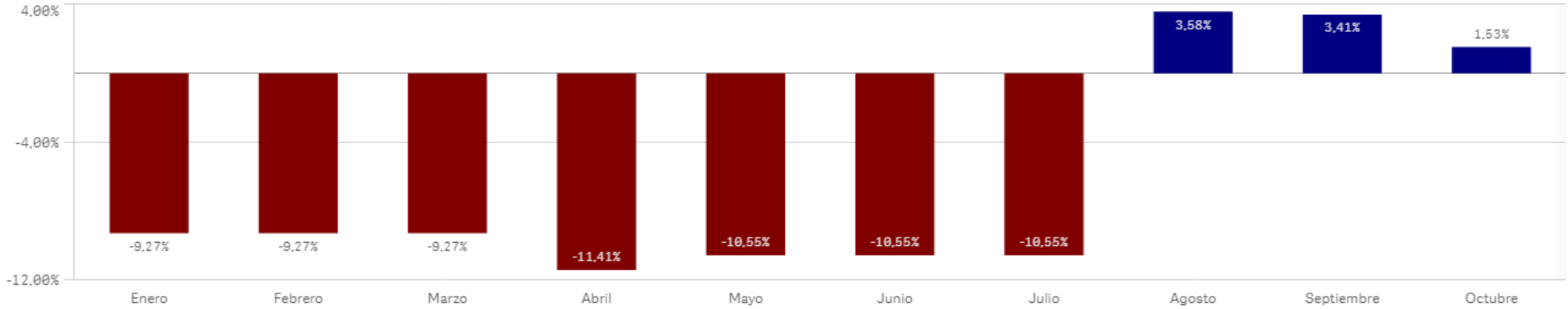

INFORME Nº1: MODIFICACIONES PRESUPUESTARIAS (Consolidado)

Datos correspondientes a: 01-01-2023 al 31-10-2023

Centro : 1001 Sección : 14 Programa : 453B

INFRAESTRUCTURA DEL TRANSPORTE

MODIFICACIONES PRESUPUESTARIAS

NUM. MODIFICACIONES	IMP. INC.	% (+)	IMP. MINORAC.	% (-)
36	163.105.195,07	105,42%	-62.670.355,34	-40,51%
CRED. INICIAL	MOD. NETA	% (+)	CRED. ACTUAL	% (+)
154.721.896,00	100.434.839,73	64,91%	255.156.735,73	164,91%

INFORME Nº1: Gráfico de Modificaciones Presupuestarias

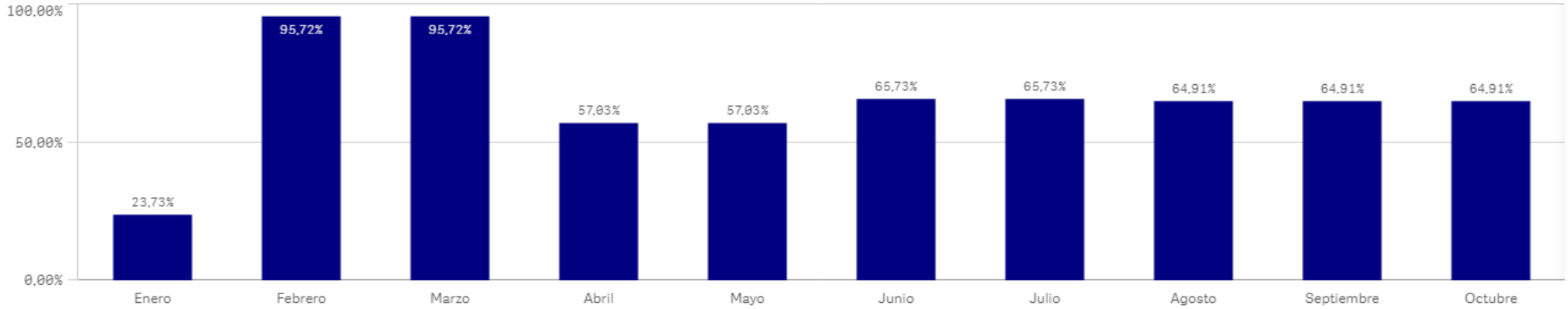

INFORME Nº1: MODIFICACIONES PRESUPUESTARIAS (Consolidado)

Datos correspondientes a: 01-01-2023 al 31-10-2023

Centro : 1001 Sección : 14 Programa : 453M

CONTROL Y GESTIÓN DEL TRANSPORTE

MODIFICACIONES PRESUPUESTARIAS

NUM. MODIFICACIONES	IMP. INC.	% (+)	IMP. MINORAC.	% (-)
32	31.480.793,66	141,83%	-223.945,17	-1,01%
CRED. INICIAL	MOD. NETA	% (+)	CRED. ACTUAL	% (+)
22.195.413,00	31.256.848,49	140,83%	53.452.261,49	240,83%

INFORME Nº1: Gráfico de Modificaciones Presupuestarias

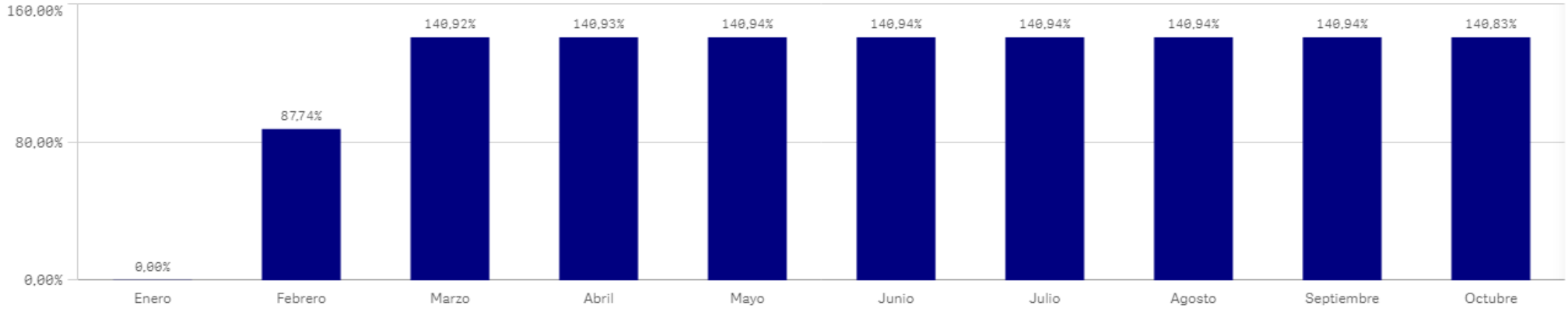

INFORME Nº1: MODIFICACIONES PRESUPUESTARIAS (Consolidado)

Datos correspondientes a: 01-01-2023 al 31-10-2023

Centro : 1001 Sección : 15 Programa : 321M

DIR.Y GEST.ADMIN.EDUCA,UNIVERS,CIENCIA Y PORTAVOC.

MODIFICACIONES PRESUPUESTARIAS

NUM. MODIFICACIONES	IMP. INC.	% (+)	IMP. MINORAC.	% (-)
203	3.792.464,76	3,05%	-44.434.585,49	-35,74%
CRED. INICIAL	MOD. NETA	% (+)	CRED. ACTUAL	% (+)
124.325.606,00	-40.642.120,73	-32,69%	83.683.485,27	67,31%

INFORME Nº1: Gráfico de Modificaciones Presupuestarias

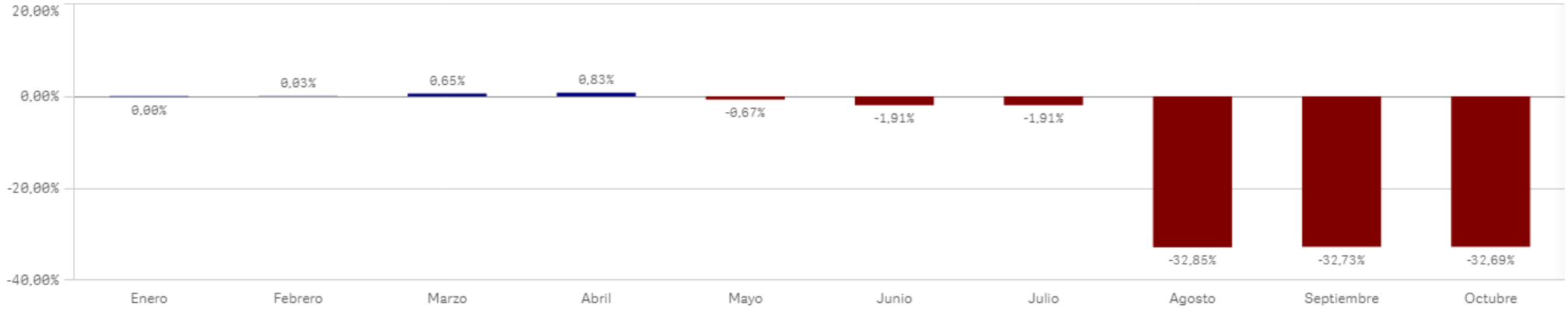

INFORME Nº1: MODIFICACIONES PRESUPUESTARIAS (Consolidado)

Datos correspondientes a: 01-01-2023 al 31-10-2023

Centro : 1001 Sección : 15 Programa : 321O

DIRECCIÓN Y GESTIÓN ADMINISTRATIVA CONSEJO ESCOLAR

MODIFICACIONES PRESUPUESTARIAS

NUM. MODIFICACIONES	IMP. INC.	% (+)	IMP. MINORAC.	% (-)
5	3.200,00	0,57%	-3.200,00	-0,57%
CRED. INICIAL	MOD. NETA	% (+)	CRED. ACTUAL	% (+)
566.324,00	0,00	0,00%	566.324,00	100,00%

INFORME Nº1: Gráfico de Modificaciones Presupuestarias



INFORME Nº1: MODIFICACIONES PRESUPUESTARIAS (Consolidado)

Datos correspondientes a: 01-01-2023 al 31-10-2023

Centro : 1001 Sección : 15 Programa : 321P

GESTIÓN DE INFRAESTRUCTURAS EDUCATIVAS

MODIFICACIONES PRESUPUESTARIAS

NUM. MODIFICACIONES	IMP. INC.	% (+)	IMP. MINORAC.	% (-)
60	64.361.254,88	29,85%	-14.949.114,65	-6,93%
CRED. INICIAL	MOD. NETA	% (+)	CRED. ACTUAL	% (+)
215.650.019,00	49.412.140,23	22,91%	265.062.159,23	122,91%

INFORME Nº1: Gráfico de Modificaciones Presupuestarias

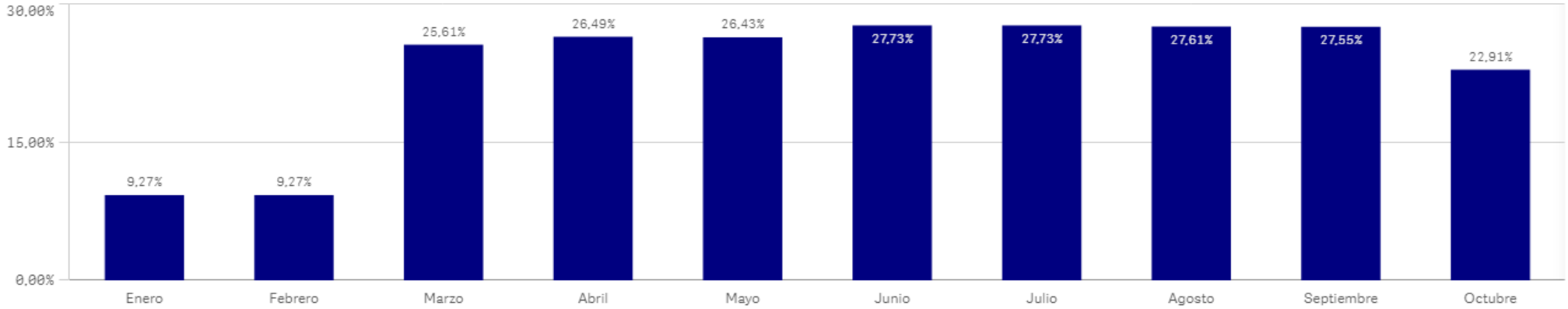

INFORME Nº1: MODIFICACIONES PRESUPUESTARIAS (Consolidado)

Datos correspondientes a: 01-01-2023 al 31-10-2023

Centro : 1001 Sección : 15 Programa : 322A

EDUCACIÓN INFANTIL, PRIMARIA Y ESPECIAL

MODIFICACIONES PRESUPUESTARIAS

NUM. MODIFICACIONES	IMP. INC.	% (+)	IMP. MINORAC.	% (-)
46	27.293.630,86	2,25%	-5.493.454,88	-0,45%
CRED. INICIAL	MOD. NETA	% (+)	CRED. ACTUAL	% (+)
1.214.169.168,00	21.800.175,98	1,80%	1.235.969.343,98	101,80%

INFORME Nº1: Gráfico de Modificaciones Presupuestarias

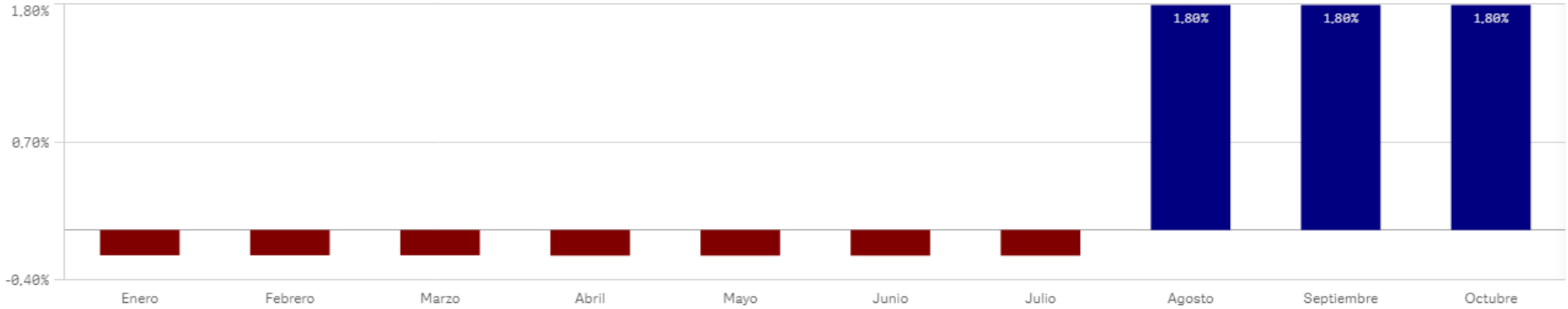

INFORME Nº1: MODIFICACIONES PRESUPUESTARIAS (Consolidado)

Datos correspondientes a: 01-01-2023 al 31-10-2023

Centro : 1001 Sección : 15 Programa : 322B

EDUCACIÓN SECUNDARIA Y FORMACIÓN PROFESIONAL

MODIFICACIONES PRESUPUESTARIAS

NUM. MODIFICACIONES	IMP. INC.	% (+)	IMP. MINORAC.	% (-)
45	36.297.185,37	2,97%	-18.015.196,76	-1,48%
CRED. INICIAL	MOD. NETA	% (+)	CRED. ACTUAL	% (+)
1.220.277.469,00	18.281.988,61	1,50%	1.238.559.457,61	101,50%

INFORME Nº1: Gráfico de Modificaciones Presupuestarias

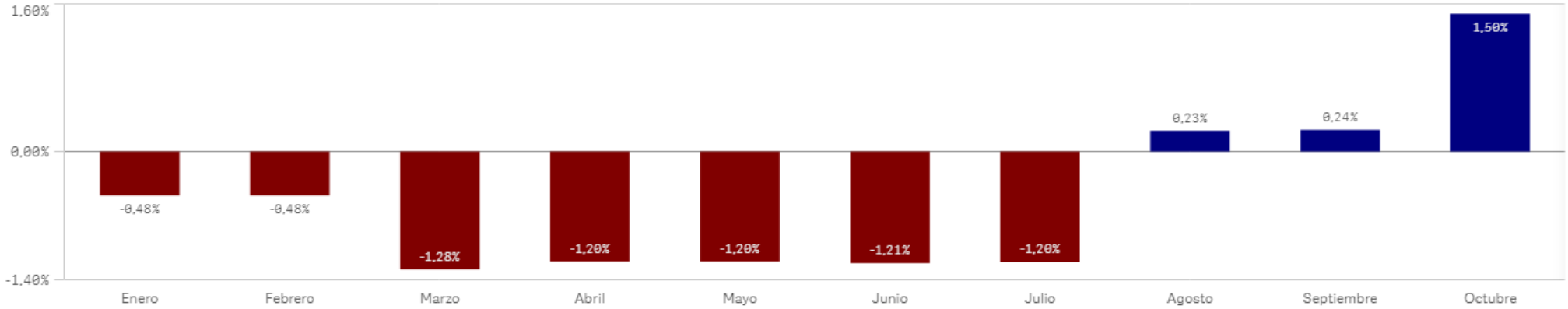

INFORME Nº1: MODIFICACIONES PRESUPUESTARIAS (Consolidado)

Datos correspondientes a: 01-01-2023 al 31-10-2023

Centro : 1001 Sección : 15 Programa : 322C

UNIVERSIDADES

MODIFICACIONES PRESUPUESTARIAS

NUM. MODIFICACIONES	IMP. INC.	% (+)	IMP. MINORAC.	% (-)
36	36.404.654,39	3,45%	-8.150.205,56	-0,77%
CRED. INICIAL	MOD. NETA	% (+)	CRED. ACTUAL	% (+)
1.055.390.804,00	28.254.448,83	2,68%	1.083.645.252,83	102,68%

INFORME Nº1: Gráfico de Modificaciones Presupuestarias

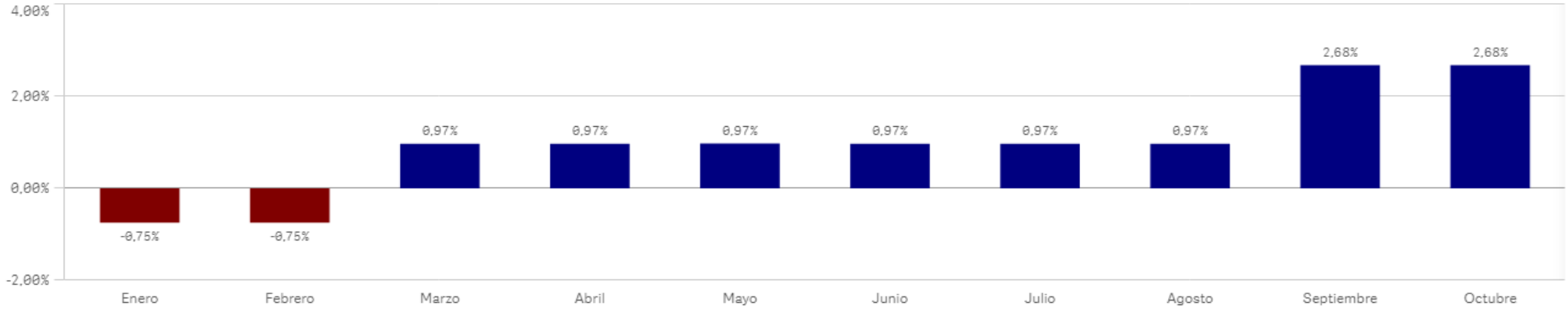

INFORME Nº1: MODIFICACIONES PRESUPUESTARIAS (Consolidado)

Datos correspondientes a: 01-01-2023 al 31-10-2023

Centro : 1001 Sección : 15 Programa : 322E

ENSEÑANZAS EN RÉGIMEN ESPECIAL NO UNIVERSITARIAS

MODIFICACIONES PRESUPUESTARIAS

NUM. MODIFICACIONES	IMP. INC.	% (+)	IMP. MINORAC.	% (-)
33	235.274,16	0,22%	-1.841.913,83	-1,70%
CRED. INICIAL	MOD. NETA	% (+)	CRED. ACTUAL	% (+)
108.320.428,00	-1.606.639,67	-1,48%	106.713.788,33	98,52%

INFORME Nº1: Gráfico de Modificaciones Presupuestarias

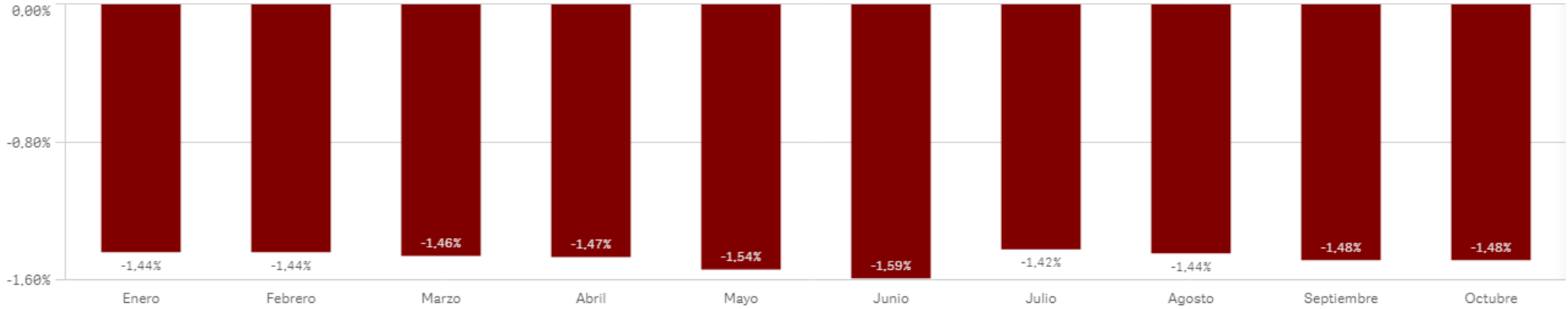

INFORME Nº1: MODIFICACIONES PRESUPUESTARIAS (Consolidado)

Datos correspondientes a: 01-01-2023 al 31-10-2023

Centro : 1001 Sección : 15 Programa : 322F

CENTROS ESPECÍFICOS DE FORMACIÓN PROFESIONAL

MODIFICACIONES PRESUPUESTARIAS

NUM. MODIFICACIONES	IMP. INC.	% (+)	IMP. MINORAC.	% (-)
12	3.876.018,34	9,34%	-2.856.755,00	-6,89%
CRED. INICIAL	MOD. NETA	% (+)	CRED. ACTUAL	% (+)
41.492.293,00	1.019.263,34	2,46%	42.511.556,34	102,46%

INFORME Nº1: Gráfico de Modificaciones Presupuestarias

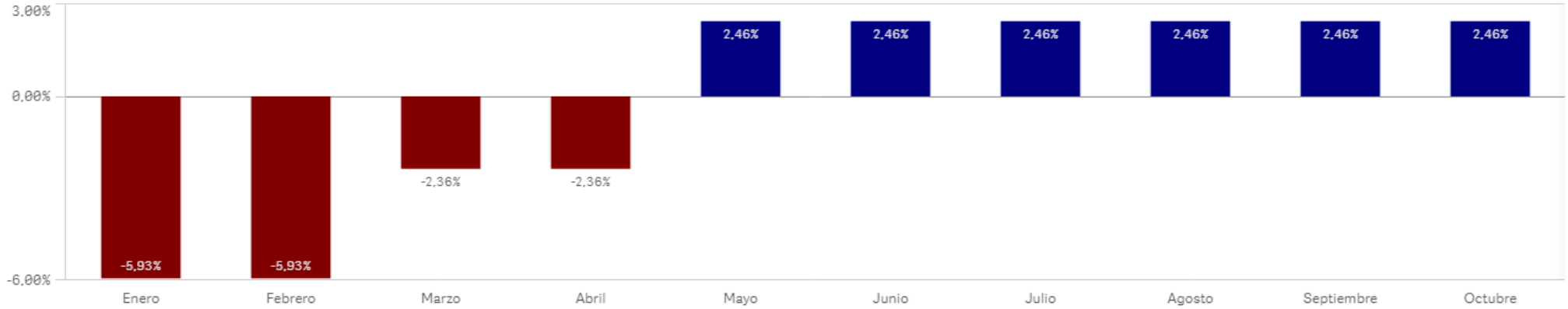

INFORME Nº1: MODIFICACIONES PRESUPUESTARIAS (Consolidado)

Datos correspondientes a: 01-01-2023 al 31-10-2023

Centro : 1001 Sección : 15 Programa : 322G

EDUCACIÓN COMPENSATORIA

MODIFICACIONES PRESUPUESTARIAS

NUM. MODIFICACIONES	IMP. INC.	% (+)	IMP. MINORAC.	% (-)
5	0,00	0,00%	-15.972.965,18	-13,99%
CRED. INICIAL	MOD. NETA	% (+)	CRED. ACTUAL	% (+)
114.189.167,00	-15.972.965,18	-13,99%	98.216.201,82	86,01%

INFORME Nº1: Gráfico de Modificaciones Presupuestarias

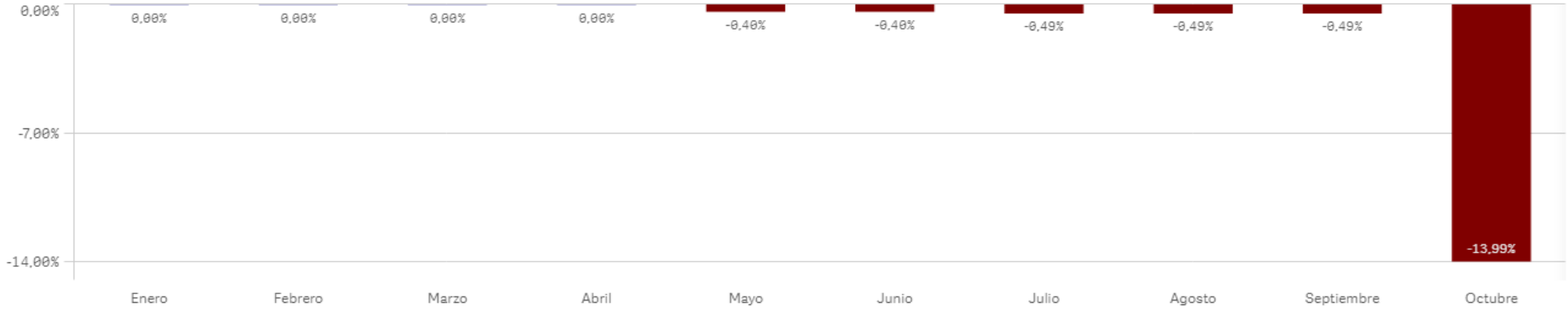

INFORME Nº1: MODIFICACIONES PRESUPUESTARIAS (Consolidado)

Datos correspondientes a: 01-01-2023 al 31-10-2023

Centro : 1001 Sección : 15 Programa : 322O

CALIDAD DE LA ENSEÑANZA

MODIFICACIONES PRESUPUESTARIAS

NUM. MODIFICACIONES	IMP. INC.	% (+)	IMP. MINORAC.	% (-)
68	6.683.508,09	10,61%	-1.002.136,49	-1,59%
CRED. INICIAL	MOD. NETA	% (+)	CRED. ACTUAL	% (+)
62.996.995,00	5.681.371,60	9,02%	68.678.366,60	109,02%

INFORME Nº1: Gráfico de Modificaciones Presupuestarias

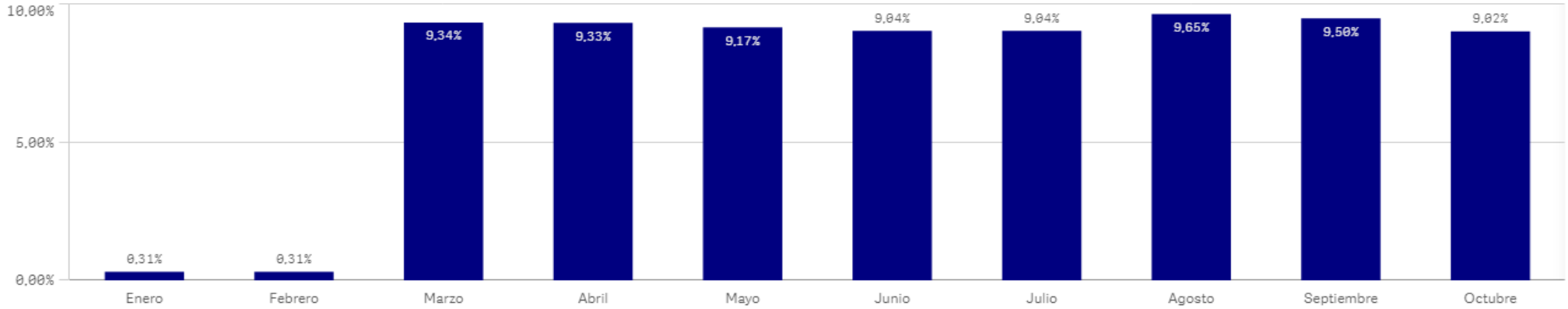

INFORME Nº1: MODIFICACIONES PRESUPUESTARIAS (Consolidado)

Datos correspondientes a: 01-01-2023 al 31-10-2023

Centro : 1001 Sección : 15 Programa : 322P

OTROS GASTOS EN CENTROS EDUCATIVOS

MODIFICACIONES PRESUPUESTARIAS

NUM. MODIFICACIONES	IMP. INC.	% (+)	IMP. MINORAC.	% (-)
84	51.403.259,18	14,64%	-15.692.845,00	-4,47%
CRED. INICIAL	MOD. NETA	% (+)	CRED. ACTUAL	% (+)
351.004.702,00	35.710.414,18	10,17%	386.715.116,18	110,17%

INFORME Nº1: Gráfico de Modificaciones Presupuestarias

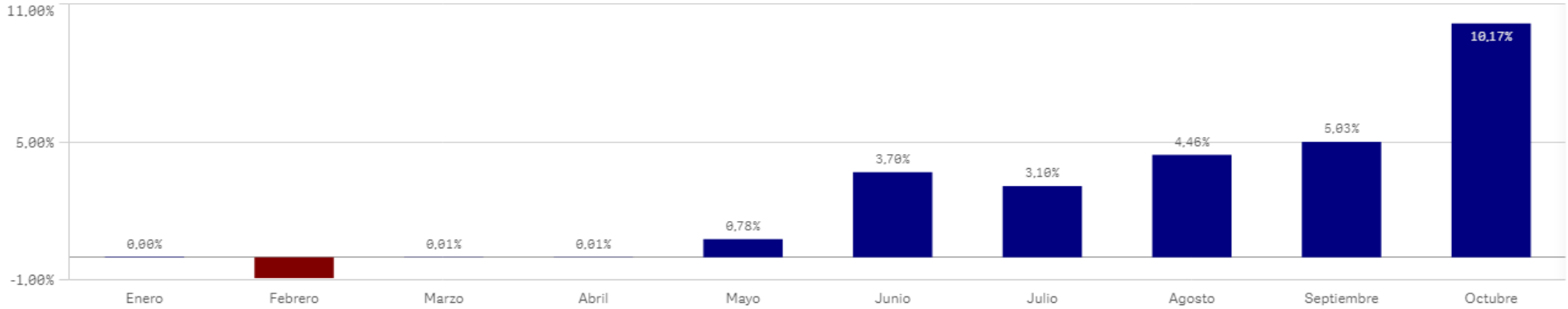

INFORME Nº1: MODIFICACIONES PRESUPUESTARIAS (Consolidado)

Datos correspondientes a: 01-01-2023 al 31-10-2023

Centro : 1001 Sección : 15 Programa : 323M

EDUCA.CONCERT,BECAS Y AYUDAS AL ESTUDIO

MODIFICACIONES PRESUPUESTARIAS

NUM. MODIFICACIONES	IMP. INC.	% (+)	IMP. MINORAC.	% (-)
44	47.463.440,86	3,51%	-23.596.888,73	-1,74%
CRED. INICIAL	MOD. NETA	% (+)	CRED. ACTUAL	% (+)
1.352.495.970,00	23.866.552,13	1,76%	1.376.362.522,13	101,76%

INFORME Nº1: Gráfico de Modificaciones Presupuestarias

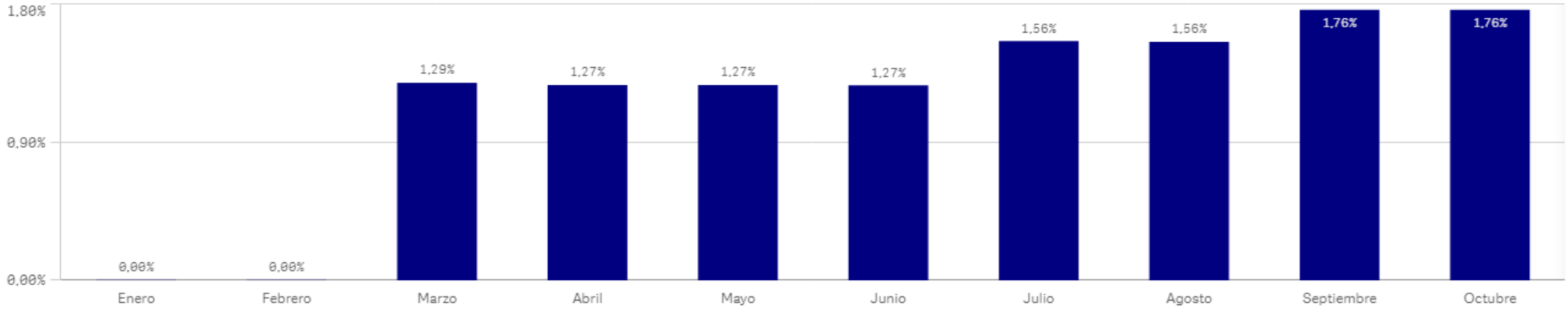

INFORME Nº1: MODIFICACIONES PRESUPUESTARIAS (Consolidado)

Datos correspondientes a: 01-01-2023 al 31-10-2023

Centro : 1001 Sección : 15 Programa : 324M

SERVICIOS COMPLEMENTARIOS DE LA ENSEÑANZA

MODIFICACIONES PRESUPUESTARIAS

NUM. MODIFICACIONES	IMP. INC.	% (+)	IMP. MINORAC.	% (-)
2	2.000.000,00	7,84%	-2.000.000,00	-7,84%
CRED. INICIAL	MOD. NETA	% (+)	CRED. ACTUAL	% (+)
25.501.512,00	0,00	0,00%	25.501.512,00	100,00%

INFORME Nº1: Gráfico de Modificaciones Presupuestarias



INFORME Nº1: MODIFICACIONES PRESUPUESTARIAS (Consolidado)

Datos correspondientes a: 01-01-2023 al 31-10-2023

Centro : 1001 Sección : 15 Programa : 466A

INVESTIGACIÓN

MODIFICACIONES PRESUPUESTARIAS

NUM. MODIFICACIONES	IMP. INC.	% (+)	IMP. MINORAC.	% (-)
59	20.407.085,65	13,78%	-40.728.782,08	-27,51%
CRED. INICIAL	MOD. NETA	% (+)	CRED. ACTUAL	% (+)
148.051.302,00	-20.321.696,43	-13,73%	127.729.605,57	86,27%

INFORME Nº1: Gráfico de Modificaciones Presupuestarias

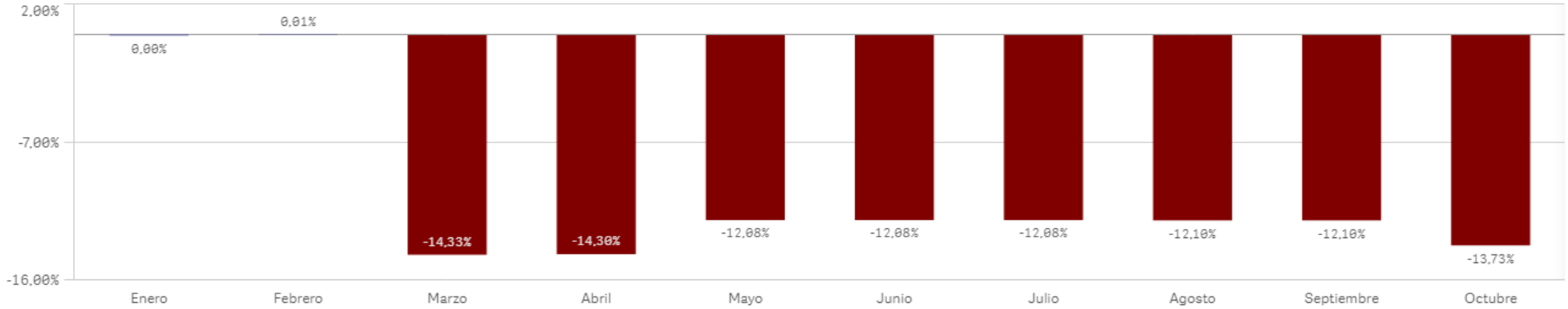

INFORME Nº1: MODIFICACIONES PRESUPUESTARIAS (Consolidado)

Datos correspondientes a: 01-01-2023 al 31-10-2023

Centro : 1001 Sección : 16 Programa : 261A

VIVIENDA Y REHABILITACIÓN

MODIFICACIONES PRESUPUESTARIAS

NUM. MODIFICACIONES	IMP. INC.	% (+)	IMP. MINORAC.	% (-)
76	168.290.724,30	53,06%	-22.644.516,84	-7,14%
CRED. INICIAL	MOD. NETA	% (+)	CRED. ACTUAL	% (+)
317.196.694,00	145.646.207,46	45,92%	462.842.901,46	145,92%

INFORME Nº1: Gráfico de Modificaciones Presupuestarias

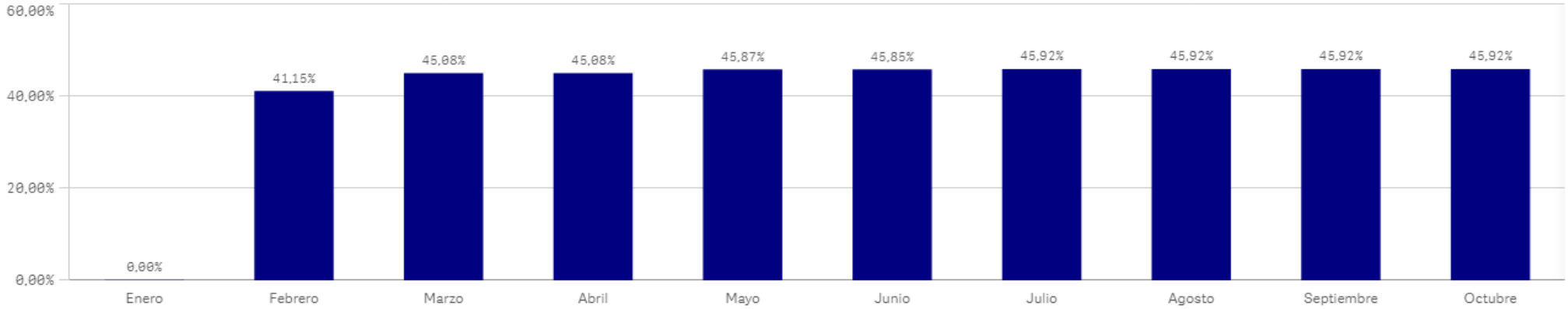

INFORME Nº1: MODIFICACIONES PRESUPUESTARIAS (Consolidado)

Datos correspondientes a: 01-01-2023 al 31-10-2023

Centro : 1001 Sección : 16 Programa : 261O

SUELO Y CONSORCIOS URBANÍSTICOS

MODIFICACIONES PRESUPUESTARIAS

NUM. MODIFICACIONES	IMP. INC.	% (+)	IMP. MINORAC.	% (-)
44	1.369.809,38	19,24%	-746.045,00	-10,48%
CRED. INICIAL	MOD. NETA	% (+)	CRED. ACTUAL	% (+)
7.120.717,00	623.764,38	8,76%	7.744.481,38	108,76%

INFORME Nº1: Gráfico de Modificaciones Presupuestarias

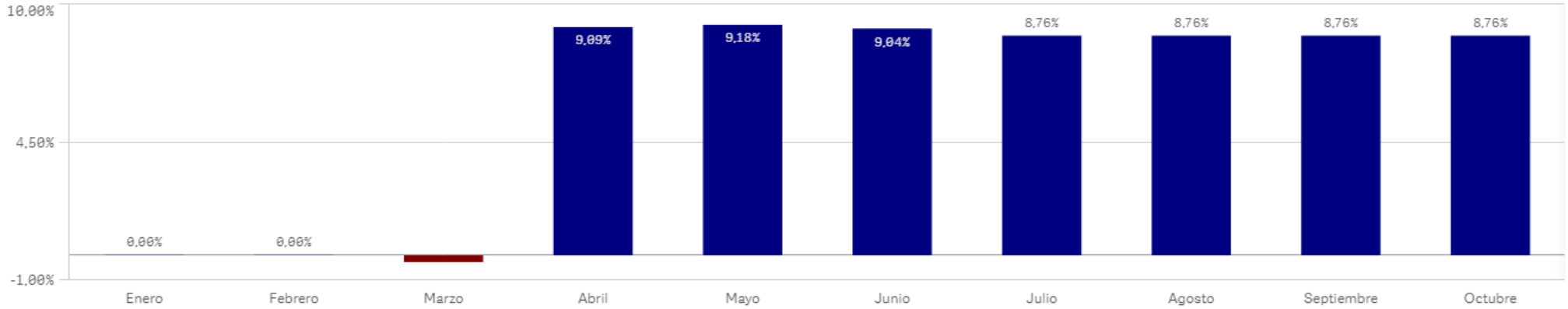

INFORME Nº1: MODIFICACIONES PRESUPUESTARIAS (Consolidado)

Datos correspondientes a: 01-01-2023 al 31-10-2023

Centro : 1001 Sección : 16 Programa : 261P

PLANIFICACIÓN Y GESTIÓN URBANÍSTICA

MODIFICACIONES PRESUPUESTARIAS

NUM. MODIFICACIONES	IMP. INC.	% (+)	IMP. MINORAC.	% (-)
50	1.714.735,36	15,97%	-2.170.355,58	-20,21%
CRED. INICIAL	MOD. NETA	% (+)	CRED. ACTUAL	% (+)
10.740.575,00	-455.620,22	-4,24%	10.284.954,78	95,76%

INFORME Nº1: Gráfico de Modificaciones Presupuestarias

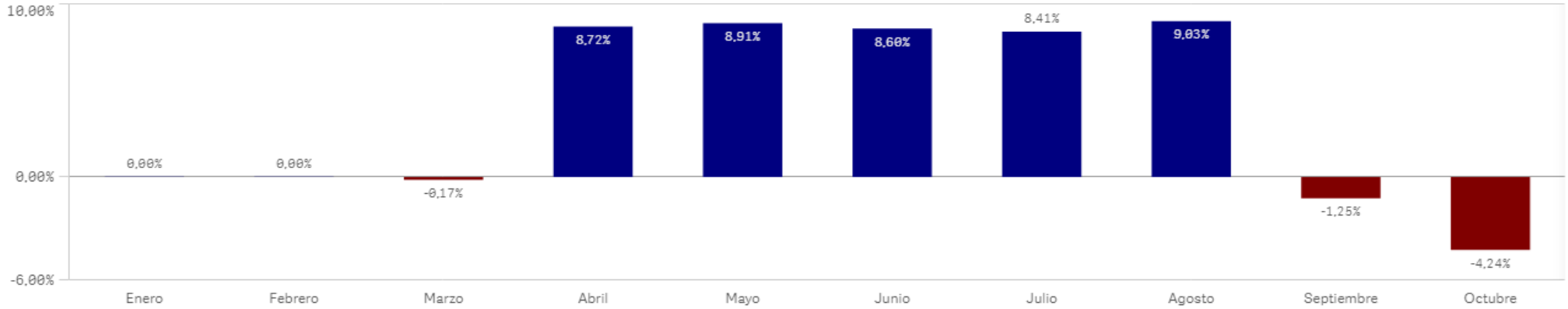

INFORME Nº1: MODIFICACIONES PRESUPUESTARIAS (Consolidado)

Datos correspondientes a: 01-01-2023 al 31-10-2023

Centro : 1001 Sección : 16 Programa : 411A

AGRICULTURA,GANADERÍA Y ALIMENTACIÓN

MODIFICACIONES PRESUPUESTARIAS

NUM. MODIFICACIONES	IMP. INC.	% (+)	IMP. MINORAC.	% (-)
75	6.561.618,05	10,61%	-3.442.340,71	-5,57%
CRED. INICIAL	MOD. NETA	% (+)	CRED. ACTUAL	% (+)
61.847.204,00	3.119.277,34	5,04%	64.966.481,34	105,04%

INFORME Nº1: Gráfico de Modificaciones Presupuestarias

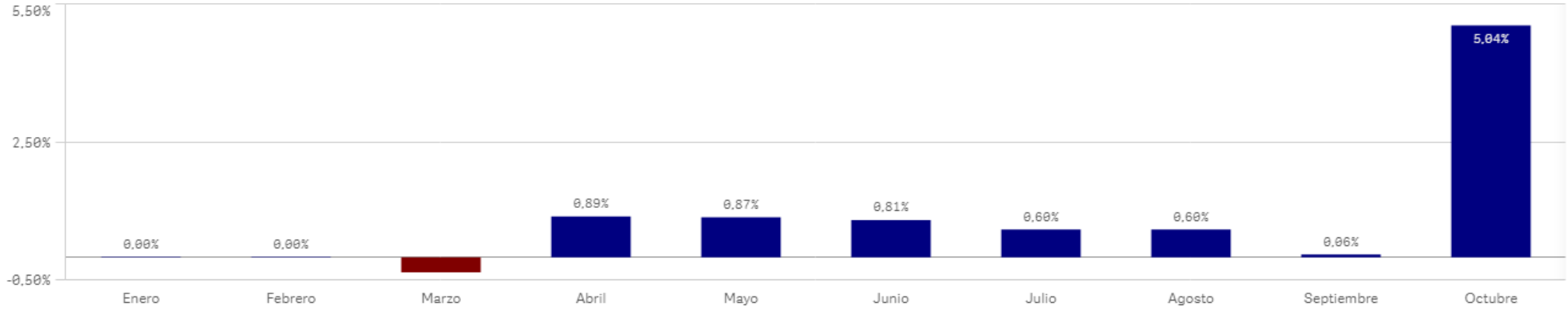

INFORME Nº1: MODIFICACIONES PRESUPUESTARIAS (Consolidado)

Datos correspondientes a: 01-01-2023 al 31-10-2023

Centro : 1001 Sección : 16 Programa : 456A

BIODIVERSIDAD Y RECURSOS NATURALES

MODIFICACIONES PRESUPUESTARIAS

NUM. MODIFICACIONES	IMP. INC.	% (+)	IMP. MINORAC.	% (-)
92	10.845.452,77	23,16%	-3.938.895,40	-8,41%
CRED. INICIAL	MOD. NETA	% (+)	CRED. ACTUAL	% (+)
46.836.866,00	6.906.557,37	14,75%	53.743.423,37	114,75%

INFORME Nº1: Gráfico de Modificaciones Presupuestarias

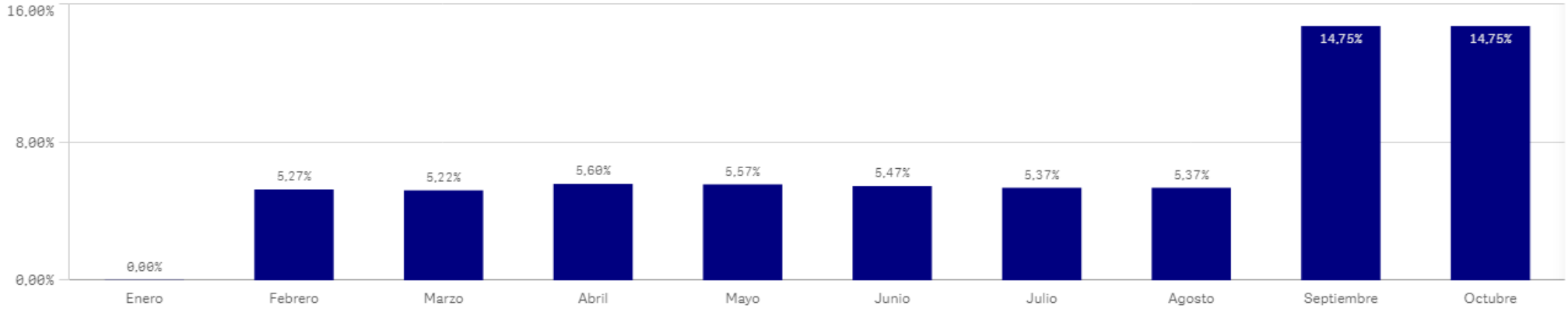

INFORME Nº1: MODIFICACIONES PRESUPUESTARIAS (Consolidado)

Datos correspondientes a: 01-01-2023 al 31-10-2023

Centro : 1001 Sección : 16 Programa : 456B

SOSTENIBILIDAD Y CAMBIO CLIMÁTICO

MODIFICACIONES PRESUPUESTARIAS

NUM. MODIFICACIONES	IMP. INC.	% (+)	IMP. MINORAC.	% (-)
52	196.966.595,25	623,91%	-2.314.380,87	-7,33%
CRED. INICIAL	MOD. NETA	% (+)	CRED. ACTUAL	% (+)
31.569.482,00	194.652.214,38	616,58%	226.221.696,38	716,58%

INFORME Nº1: Gráfico de Modificaciones Presupuestarias

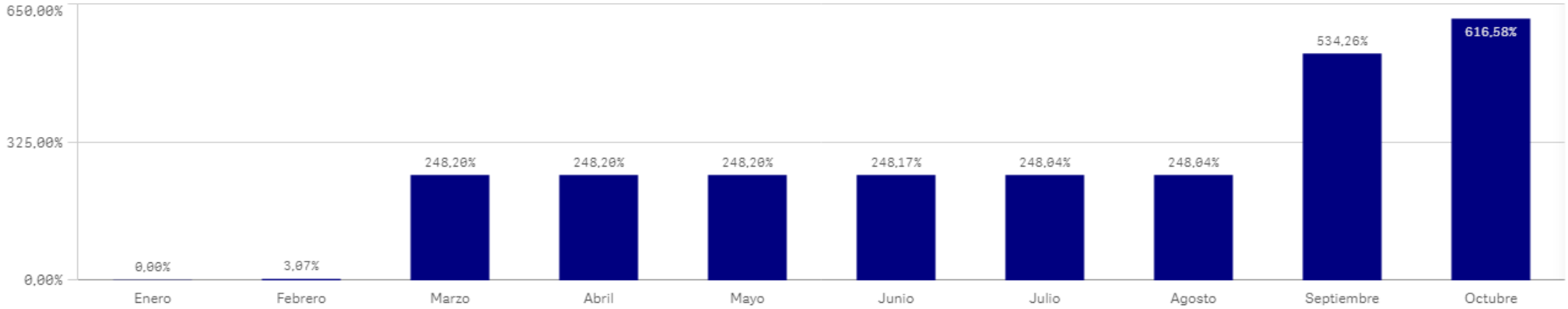

INFORME Nº1: MODIFICACIONES PRESUPUESTARIAS (Consolidado)

Datos correspondientes a: 01-01-2023 al 31-10-2023

Centro : 1001 Sección : 16 Programa : 456M

DIR.Y GEST.ADM.MEDIO AMB,VIVIENDA Y AGRICULTURA

MODIFICACIONES PRESUPUESTARIAS

NUM. MODIFICACIONES	IMP. INC.	% (+)	IMP. MINORAC.	% (-)
68	2.450.149,43	8,17%	-1.200.104,61	-4,00%
CRED. INICIAL	MOD. NETA	% (+)	CRED. ACTUAL	% (+)
29.974.000,00	1.250.044,82	4,17%	31.224.044,82	104,17%

INFORME Nº1: Gráfico de Modificaciones Presupuestarias

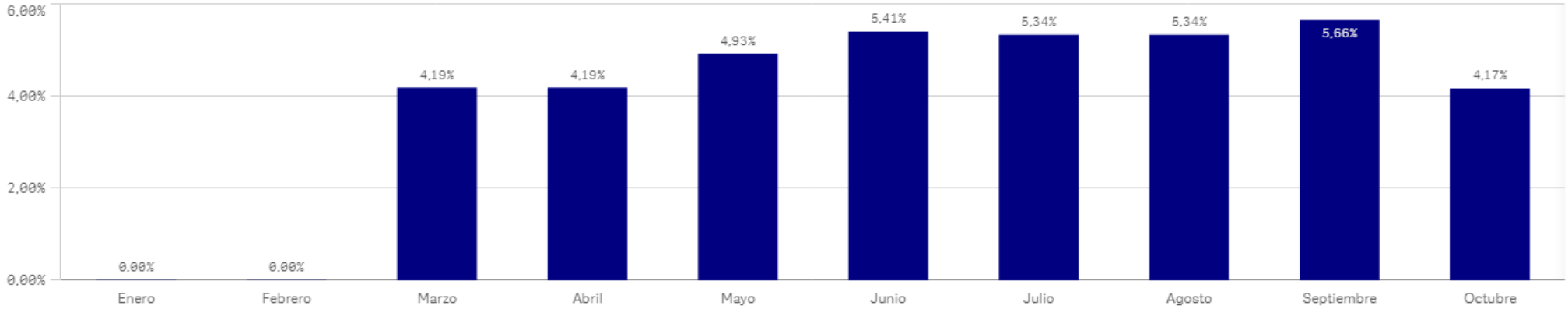

INFORME Nº1: MODIFICACIONES PRESUPUESTARIAS (Consolidado)

Datos correspondientes a: 01-01-2023 al 31-10-2023

Centro : 1001 Sección : 16 Programa : 456N

ECONOMÍA CIRCULAR

MODIFICACIONES PRESUPUESTARIAS

NUM. MODIFICACIONES	IMP. INC.	% (+)	IMP. MINORAC.	% (-)
69	3.300.964,50	3,18%	-7.322.224,78	-7,06%
CRED. INICIAL	MOD. NETA	% (+)	CRED. ACTUAL	% (+)
103.780.529,00	-4.021.260,28	-3,87%	99.759.268,72	96,13%

INFORME Nº1: Gráfico de Modificaciones Presupuestarias

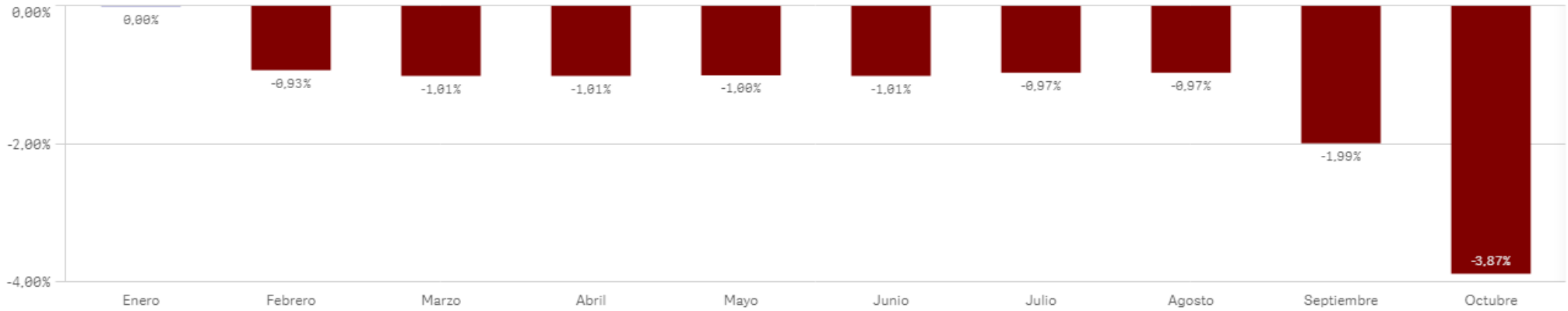

INFORME Nº1: MODIFICACIONES PRESUPUESTARIAS (Consolidado)

Datos correspondientes a: 01-01-2023 al 31-10-2023

Centro : 1001 Sección : 17 Programa : 311M

DIRECCIÓN Y GESTIÓN ADMINISTRATIVA DE SANIDAD

MODIFICACIONES PRESUPUESTARIAS

NUM. MODIFICACIONES	IMP. INC.	% (+)	IMP. MINORAC.	% (-)
70	5.811.851,85	19,50%	-1.796.656,33	-6,03%
CRED. INICIAL	MOD. NETA	% (+)	CRED. ACTUAL	% (+)
29.802.277,00	4.015.195,52	13,47%	33.817.472,52	113,47%

INFORME Nº1: Gráfico de Modificaciones Presupuestarias

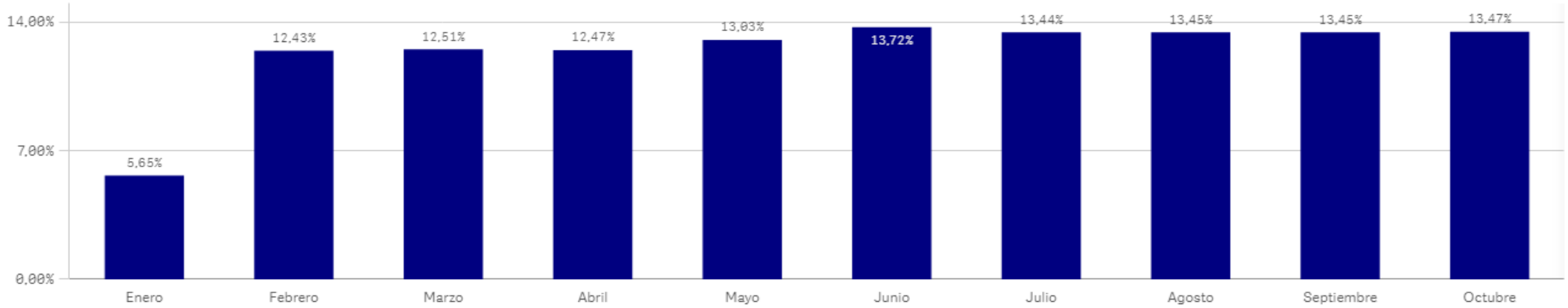

INFORME Nº1: MODIFICACIONES PRESUPUESTARIAS (Consolidado)

Datos correspondientes a: 01-01-2023 al 31-10-2023

Centro : 1001 Sección : 17 Programa : 311N

INSPECCIÓN Y ORDENACIÓN SANITARIA

MODIFICACIONES PRESUPUESTARIAS

NUM. MODIFICACIONES	IMP. INC.	% (+)	IMP. MINORAC.	% (-)
21	106.627,76	0,46%	-425.435,62	-1,83%
CRED. INICIAL	MOD. NETA	% (+)	CRED. ACTUAL	% (+)
23.280.235,00	-318.807,86	-1,37%	22.961.427,14	98,63%

INFORME Nº1: Gráfico de Modificaciones Presupuestarias

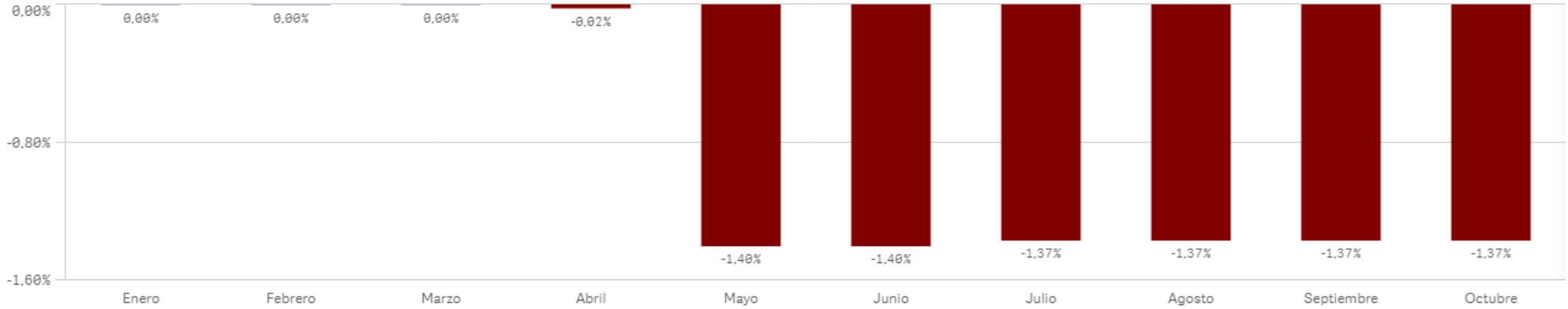

INFORME Nº1: MODIFICACIONES PRESUPUESTARIAS (Consolidado)

Datos correspondientes a: 01-01-2023 al 31-10-2023

Centro : 1001 Sección : 17 Programa : 311O

HUMANIZACIÓN Y ATENCIÓN AL PACIENTE

MODIFICACIONES PRESUPUESTARIAS

NUM. MODIFICACIONES	IMP. INC.	% (+)	IMP. MINORAC.	% (-)
17	97.890,38	2,00%	-149.801,11	-3,06%
CRED. INICIAL	MOD. NETA	% (+)	CRED. ACTUAL	% (+)
4.902.486,00	-51.910,73	-1,06%	4.850.575,27	98,94%

INFORME Nº1: Gráfico de Modificaciones Presupuestarias

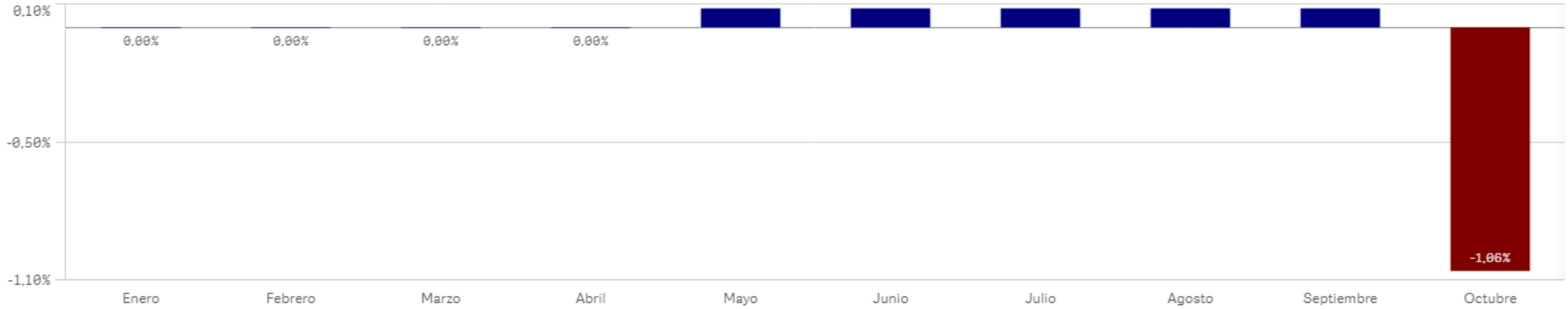

INFORME Nº1: MODIFICACIONES PRESUPUESTARIAS (Consolidado)

Datos correspondientes a: 01-01-2023 al 31-10-2023

Centro : 1001 Sección : 17 Programa : 312D

INVESTIGACIÓN,DOCENCIA Y DOCUMENTACIÓN

MODIFICACIONES PRESUPUESTARIAS

NUM. MODIFICACIONES	IMP. INC.	% (+)	IMP. MINORAC.	% (-)
45	4.689.852,84	21,06%	-2.681.941,89	-12,04%
CRED. INICIAL	MOD. NETA	% (+)	CRED. ACTUAL	% (+)
22.270.926,00	2.007.910,95	9,02%	24.278.836,95	109,02%

INFORME Nº1: Gráfico de Modificaciones Presupuestarias

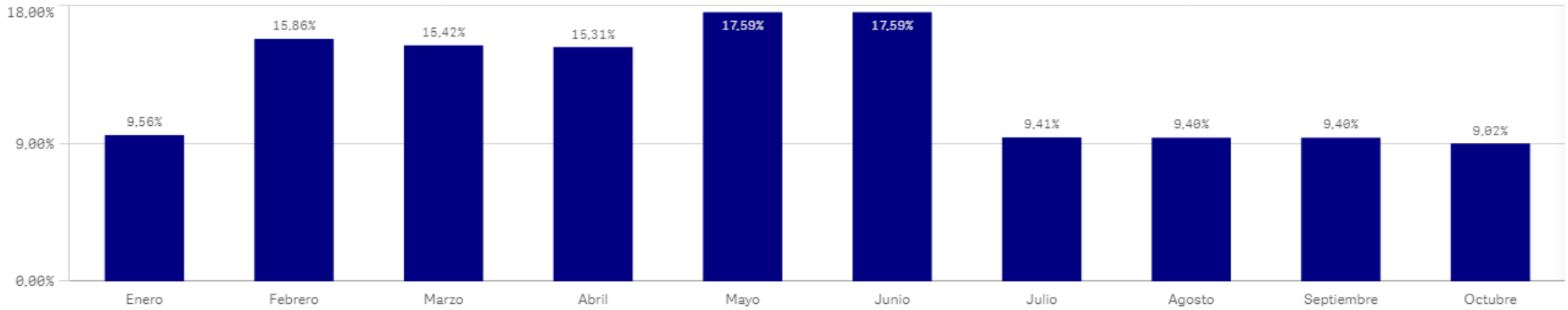

INFORME Nº1: MODIFICACIONES PRESUPUESTARIAS (Consolidado)

Datos correspondientes a: 01-01-2023 al 31-10-2023

Centro : 1001 Sección : 17 Programa : 313B

ACTUACIONES EN MATERIA DE SALUD PÚBLICA

MODIFICACIONES PRESUPUESTARIAS

NUM. MODIFICACIONES	IMP. INC.	% (+)	IMP. MINORAC.	% (-)
57	7.142.700,31	4,48%	-14.210.766,33	-8,92%
CRED. INICIAL	MOD. NETA	% (+)	CRED. ACTUAL	% (+)
159.340.809,00	-7.068.066,02	-4,44%	152.272.742,98	95,56%

INFORME Nº1: Gráfico de Modificaciones Presupuestarias

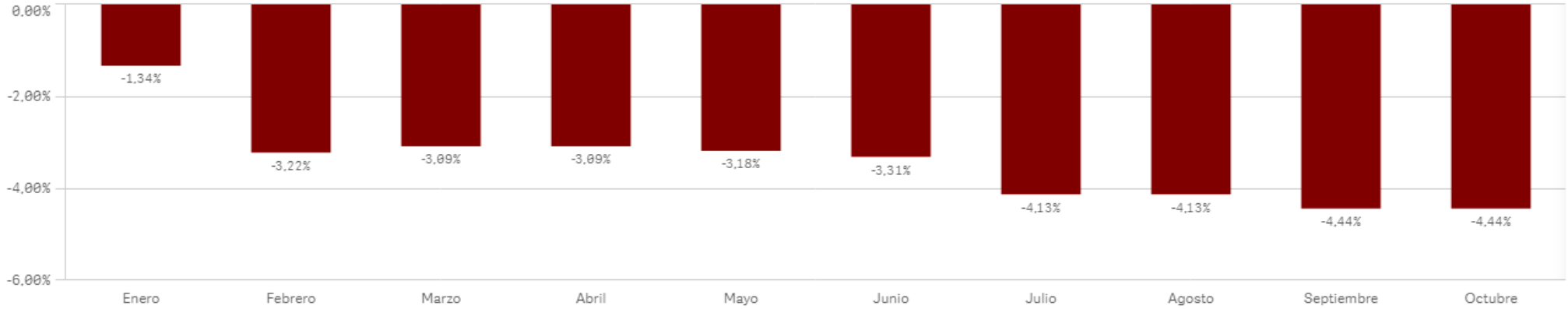

INFORME Nº1: MODIFICACIONES PRESUPUESTARIAS (Consolidado)

Datos correspondientes a: 01-01-2023 al 31-10-2023

Centro : 1001 Sección : 19 Programa : 231A

ATENC.SOCIAL ESPECIALIZADA PERS.CON ENFERM.MENTAL

MODIFICACIONES PRESUPUESTARIAS

NUM. MODIFICACIONES	IMP. INC.	% (+)	IMP. MINORAC.	% (-)
5	1.920.523,98	2,13%	-103.206,83	-0,11%
CRED. INICIAL	MOD. NETA	% (+)	CRED. ACTUAL	% (+)
90.178.438,00	1.817.317,15	2,02%	91.995.755,15	102,02%

INFORME Nº1: Gráfico de Modificaciones Presupuestarias

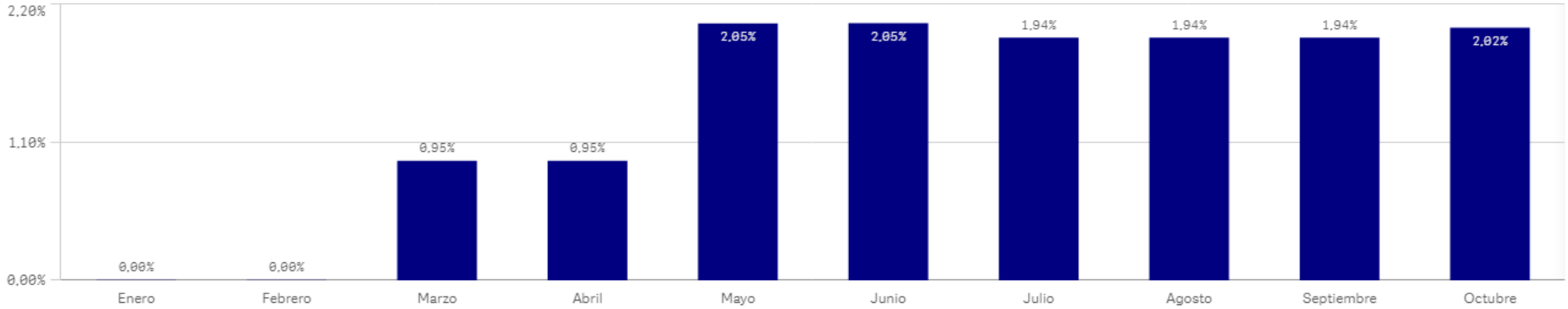

INFORME Nº1: MODIFICACIONES PRESUPUESTARIAS (Consolidado)

Datos correspondientes a: 01-01-2023 al 31-10-2023

Centro : 1001 Sección : 19 Programa : 231C

ATENCIÓN BÁSICA A PERSONAS CON DISCAPACIDAD

MODIFICACIONES PRESUPUESTARIAS

NUM. MODIFICACIONES	IMP. INC.	% (+)	IMP. MINORAC.	% (-)
38	1.561.005,81	8,27%	-1.088.451,37	-5,77%
CRED. INICIAL	MOD. NETA	% (+)	CRED. ACTUAL	% (+)
18.868.734,00	472.554,44	2,50%	19.341.288,44	102,50%

INFORME Nº1: Gráfico de Modificaciones Presupuestarias

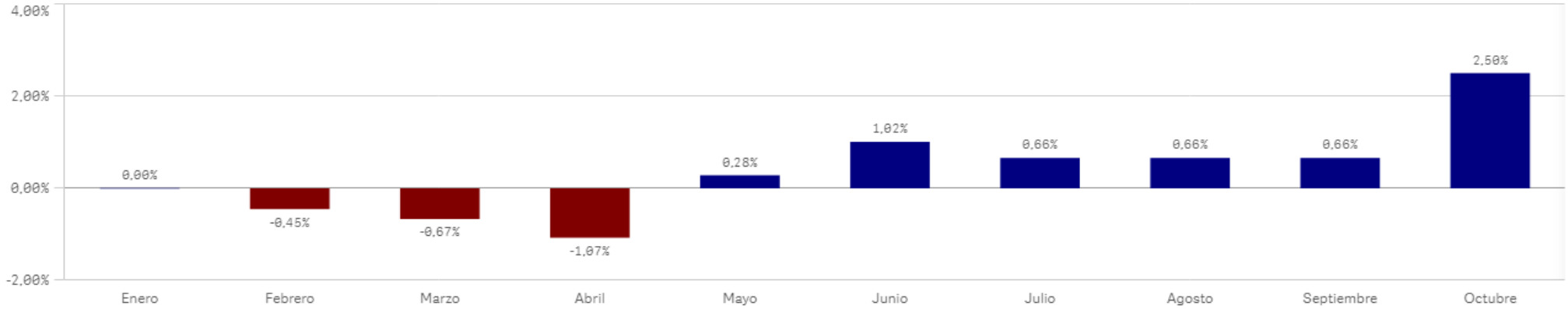

INFORME Nº1: MODIFICACIONES PRESUPUESTARIAS (Consolidado)

Datos correspondientes a: 01-01-2023 al 31-10-2023

Centro : 1001 Sección : 19 Programa : 231D

ATENCIÓN A PERSONAS MAYORES

MODIFICACIONES PRESUPUESTARIAS

NUM. MODIFICACIONES	IMP. INC.	% (+)	IMP. MINORAC.	% (-)
62	56.651.580,86	13,24%	-5.764.448,68	-1,35%
CRED. INICIAL	MOD. NETA	% (+)	CRED. ACTUAL	% (+)
427.941.191,00	50.887.132,18	11,89%	478.828.323,18	111,89%

INFORME Nº1: Gráfico de Modificaciones Presupuestarias

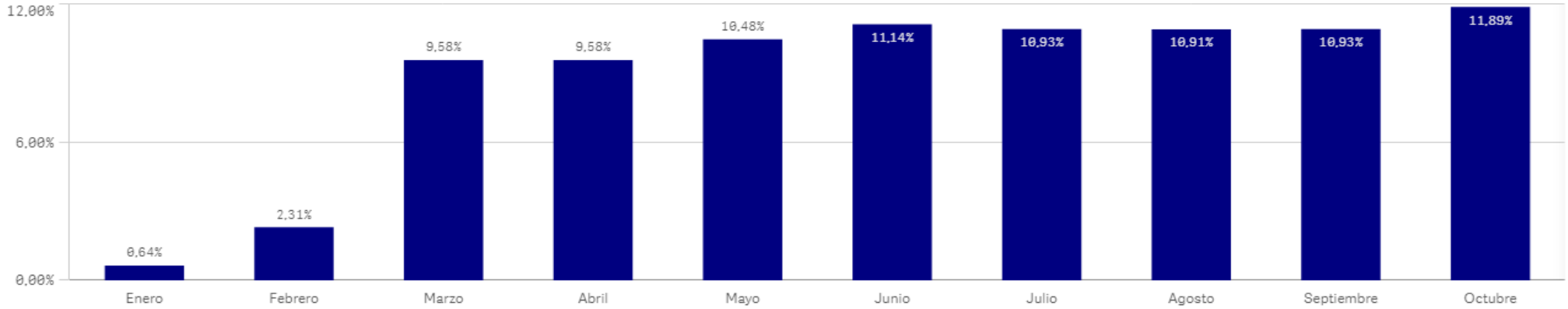

INFORME Nº1: MODIFICACIONES PRESUPUESTARIAS (Consolidado)

Datos correspondientes a: 01-01-2023 al 31-10-2023

Centro : 1001 Sección : 19 Programa : 231F

ATENCIÓN ESPECIALIZ.A PERSONAS CON DISCAPACIDAD

MODIFICACIONES PRESUPUESTARIAS

NUM. MODIFICACIONES	IMP. INC.	% (+)	IMP. MINORAC.	% (-)
53	24.813.597,12	8,41%	-3.405.123,26	-1,15%
CRED. INICIAL	MOD. NETA	% (+)	CRED. ACTUAL	% (+)
295.008.041,00	21.408.473,86	7,26%	316.416.514,86	107,26%

INFORME Nº1: Gráfico de Modificaciones Presupuestarias

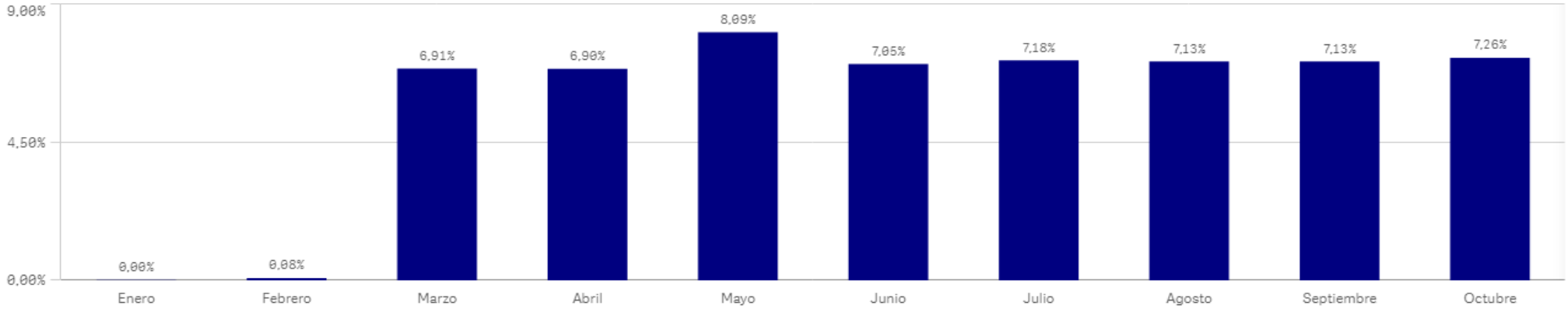

INFORME Nº1: MODIFICACIONES PRESUPUESTARIAS (Consolidado)

Datos correspondientes a: 01-01-2023 al 31-10-2023

Centro : 1001 Sección : 19 Programa : 231I

COORDINACIÓN DE LA DEPENDENCIA

MODIFICACIONES PRESUPUESTARIAS

NUM. MODIFICACIONES	IMP. INC.	% (+)	IMP. MINORAC.	% (-)
47	145.705.157,94	29,38%	-29.565.558,00	-5,96%
CRED. INICIAL	MOD. NETA	% (+)	CRED. ACTUAL	% (+)
495.980.729,00	116.139.599,94	23,42%	612.120.328,94	123,42%

INFORME Nº1: Gráfico de Modificaciones Presupuestarias

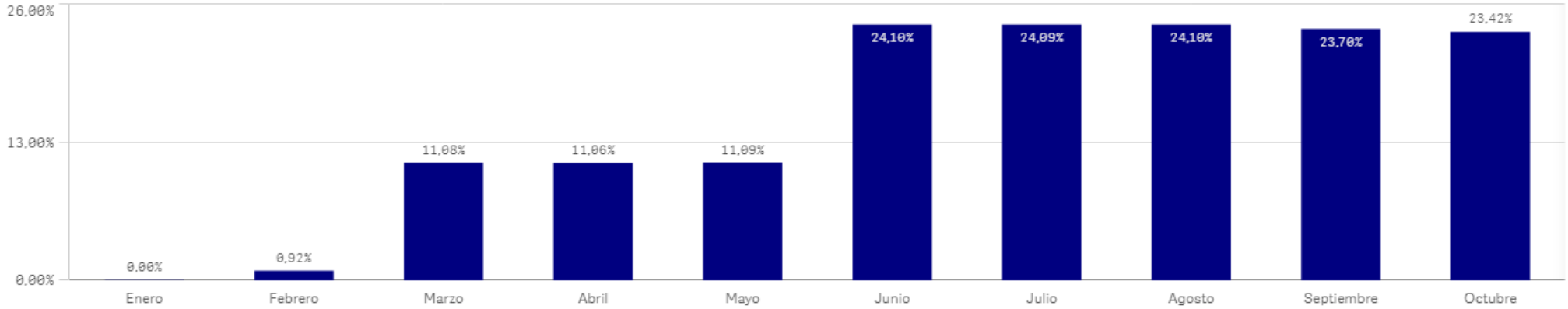

INFORME Nº1: MODIFICACIONES PRESUPUESTARIAS (Consolidado)

Datos correspondientes a: 01-01-2023 al 31-10-2023

Centro : 1001 Sección : 19 Programa : 232A

JUVENTUD

MODIFICACIONES PRESUPUESTARIAS

NUM. MODIFICACIONES	IMP. INC.	% (+)	IMP. MINORAC.	% (-)
121	2.007.997,75	11,40%	-2.317.936,23	-13,16%
CRED. INICIAL	MOD. NETA	% (+)	CRED. ACTUAL	% (+)
17.611.161,00	-309.938,48	-1,76%	17.301.222,52	98,24%

INFORME Nº1: Gráfico de Modificaciones Presupuestarias

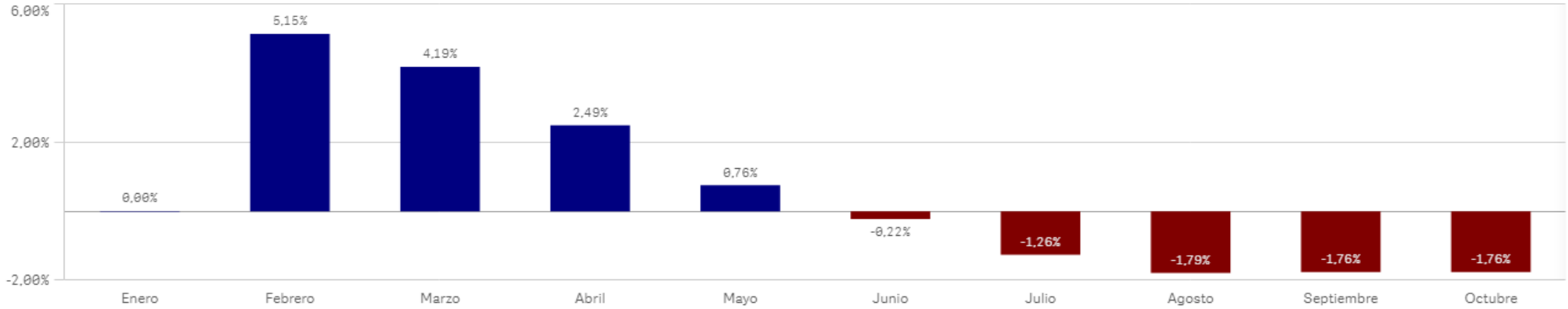

INFORME Nº1: MODIFICACIONES PRESUPUESTARIAS (Consolidado)

Datos correspondientes a: 01-01-2023 al 31-10-2023

Centro : 1001 Sección : 19 Programa : 232B

ACC.CONTRA VIOL.GÉN.Y PROM.IGUALDAD OPORTUNIDADES

MODIFICACIONES PRESUPUESTARIAS

NUM. MODIFICACIONES	IMP. INC.	% (+)	IMP. MINORAC.	% (-)
63	21.407.357,60	62,39%	-4.309.247,64	-12,56%
CRED. INICIAL	MOD. NETA	% (+)	CRED. ACTUAL	% (+)
34.310.723,00	17.098.109,96	49,83%	51.408.832,96	149,83%

INFORME Nº1: Gráfico de Modificaciones Presupuestarias

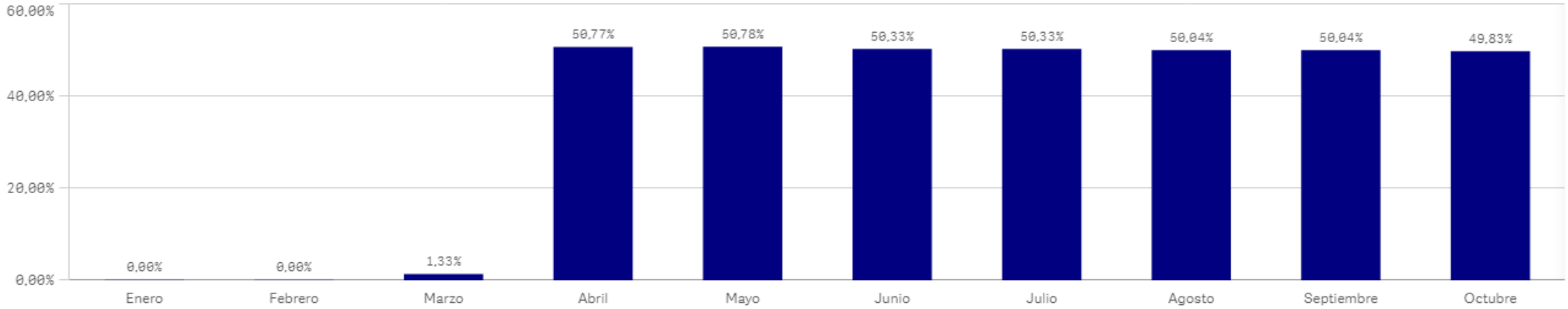

INFORME Nº1: MODIFICACIONES PRESUPUESTARIAS (Consolidado)

Datos correspondientes a: 01-01-2023 al 31-10-2023

Centro : 1001 Sección : 19 Programa : 232C

INMIGRACIÓN

MODIFICACIONES PRESUPUESTARIAS

NUM. MODIFICACIONES	IMP. INC.	% (+)	IMP. MINORAC.	% (-)
18	277.537,98	6,70%	-639.035,82	-15,43%
CRED. INICIAL	MOD. NETA	% (+)	CRED. ACTUAL	% (+)
4.140.680,00	-361.497,84	-8,73%	3.779.182,16	91,27%

INFORME Nº1: Gráfico de Modificaciones Presupuestarias

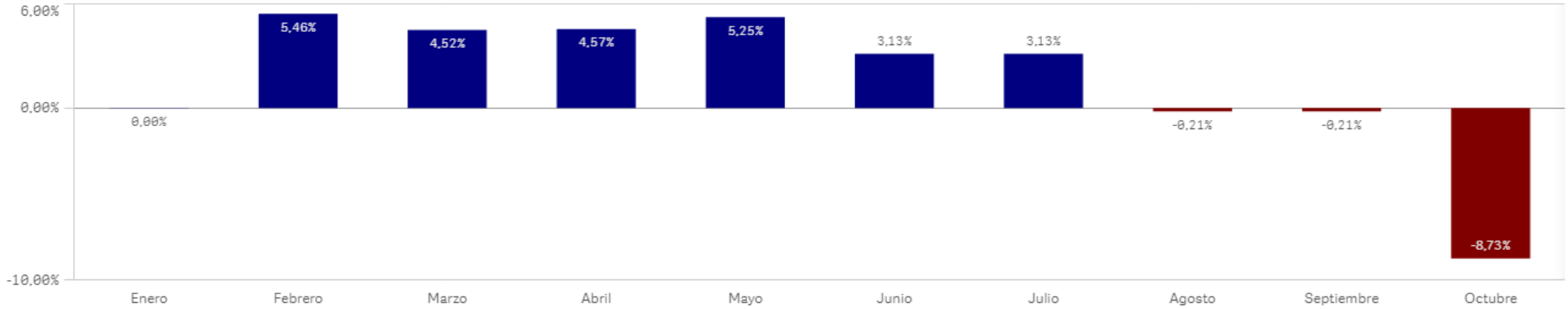

INFORME Nº1: MODIFICACIONES PRESUPUESTARIAS (Consolidado)

Datos correspondientes a: 01-01-2023 al 31-10-2023

Centro : 1001 Sección : 19 Programa : 232D

VOLUNTARIADO Y COOPERACIÓN AL DESARROLLO

MODIFICACIONES PRESUPUESTARIAS

NUM. MODIFICACIONES	IMP. INC.	% (+)	IMP. MINORAC.	% (-)
13	1.049.629,11	17,08%	-379.597,08	-6,18%
CRED. INICIAL	MOD. NETA	% (+)	CRED. ACTUAL	% (+)
6.146.704,00	670.032,03	10,90%	6.816.736,03	110,90%

INFORME Nº1: Gráfico de Modificaciones Presupuestarias

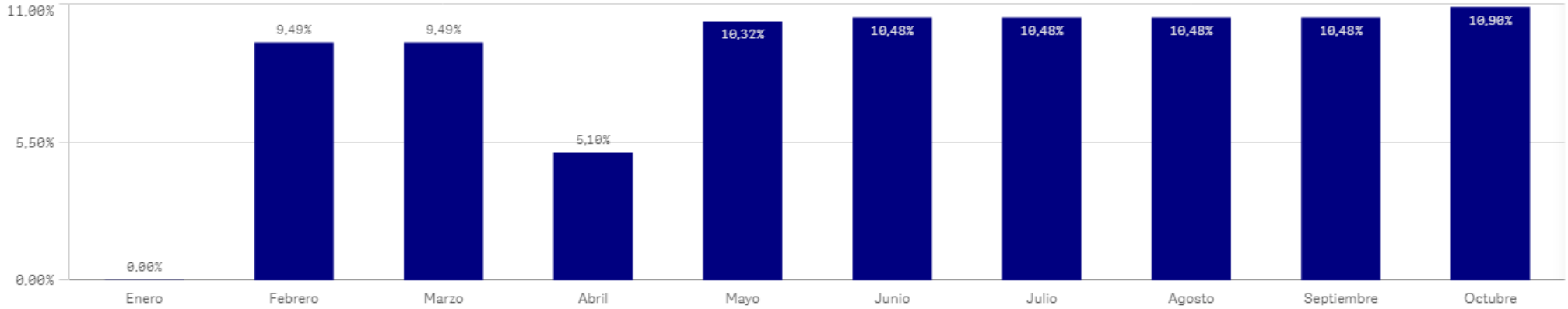

INFORME Nº1: MODIFICACIONES PRESUPUESTARIAS (Consolidado)

Datos correspondientes a: 01-01-2023 al 31-10-2023

Centro : 1001 Sección : 19 Programa : 232E

LUCHA CONTRA LA EXCLUSIÓN SOCIAL

MODIFICACIONES PRESUPUESTARIAS

NUM. MODIFICACIONES	IMP. INC.	% (+)	IMP. MINORAC.	% (-)
48	55.919.438,47	47,98%	-34.710.125,47	-29,78%
CRED. INICIAL	MOD. NETA	% (+)	CRED. ACTUAL	% (+)
116.550.009,00	21.209.313,00	18,20%	137.759.322,00	118,20%

INFORME Nº1: Gráfico de Modificaciones Presupuestarias

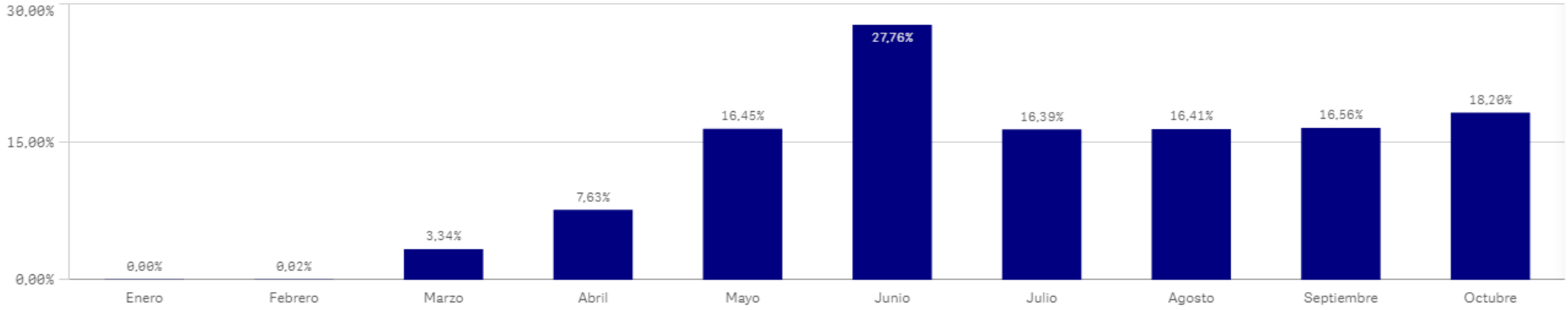

INFORME Nº1: MODIFICACIONES PRESUPUESTARIAS (Consolidado)

Datos correspondientes a: 01-01-2023 al 31-10-2023

Centro : 1001 Sección : 19 Programa : 232F

PROTECCIÓN A LA FAMILIA Y AL MENOR

MODIFICACIONES PRESUPUESTARIAS

NUM. MODIFICACIONES	IMP. INC.	% (+)	IMP. MINORAC.	% (-)
70	61.075.762,36	54,09%	-5.375.406,29	-4,76%
CRED. INICIAL	MOD. NETA	% (+)	CRED. ACTUAL	% (+)
112.919.219,00	55.700.356,07	49,33%	168.619.575,07	149,33%

INFORME Nº1: Gráfico de Modificaciones Presupuestarias

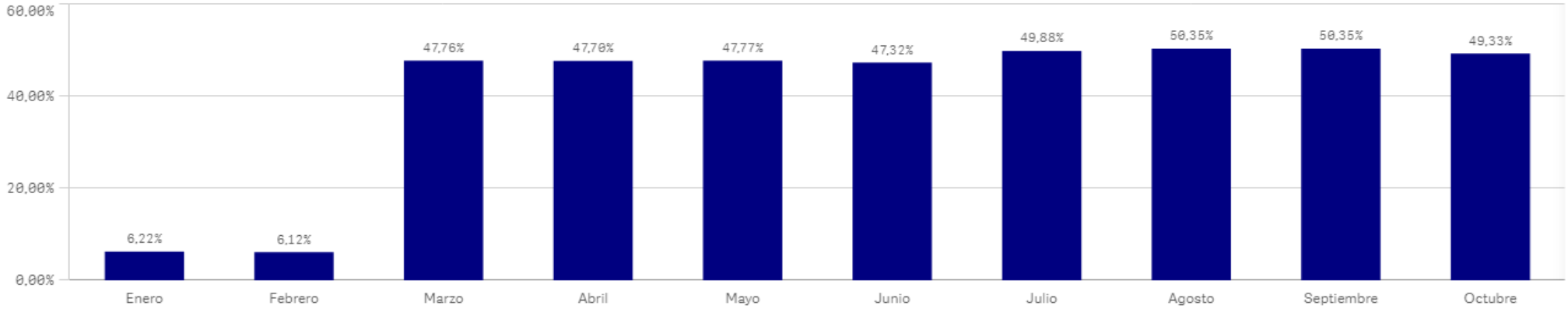

INFORME Nº1: MODIFICACIONES PRESUPUESTARIAS (Consolidado)

Datos correspondientes a: 01-01-2023 al 31-10-2023

Centro : 1001 Sección : 19 Programa : 232G

INTEGRACIÓN SOCIAL Y PRESTACIONES ECONÓMICAS

MODIFICACIONES PRESUPUESTARIAS

NUM. MODIFICACIONES	IMP. INC.	% (+)	IMP. MINORAC.	% (-)
64	80.882.435,34	141,52%	-32.314.092,80	-56,54%
CRED. INICIAL	MOD. NETA	% (+)	CRED. ACTUAL	% (+)
57.152.290,00	48.568.342,54	84,98%	105.720.632,54	184,98%

INFORME Nº1: Gráfico de Modificaciones Presupuestarias

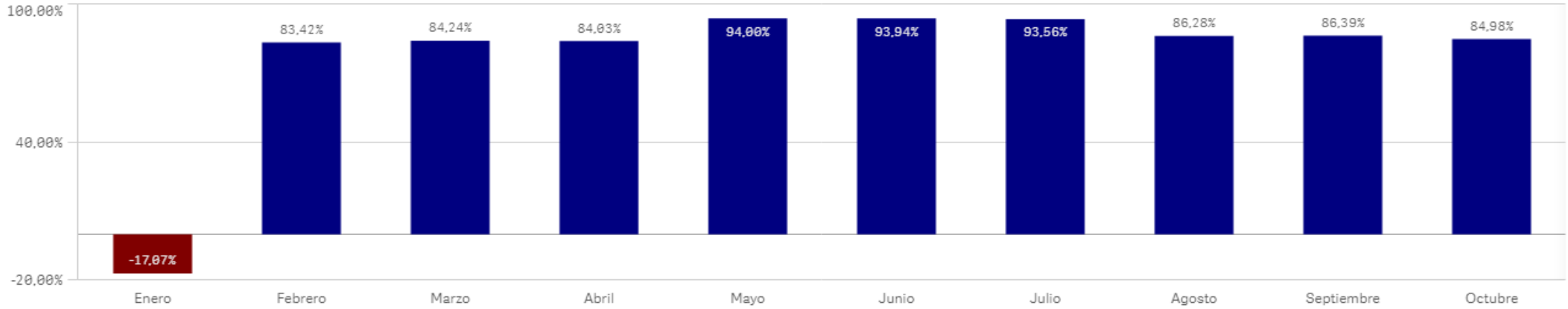

INFORME Nº1: MODIFICACIONES PRESUPUESTARIAS (Consolidado)

Datos correspondientes a: 01-01-2023 al 31-10-2023

Centro : 1001 Sección : 19 Programa : 239M

DIRECC.Y GEST.ADM.FAMILIA,JUVEN.Y POLÍTICA SOCIAL

MODIFICACIONES PRESUPUESTARIAS

NUM. MODIFICACIONES	IMP. INC.	% (+)	IMP. MINORAC.	% (-)
112	9.823.168,21	19,65%	-6.374.213,90	-12,75%
CRED. INICIAL	MOD. NETA	% (+)	CRED. ACTUAL	% (+)
49.981.876,00	3.448.954,31	6,90%	53.430.830,31	106,90%

INFORME Nº1: Gráfico de Modificaciones Presupuestarias

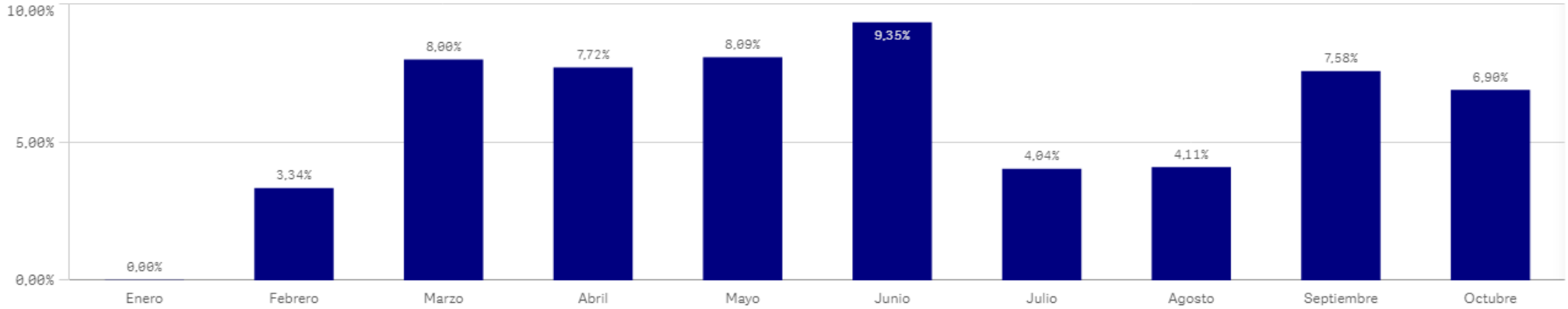

INFORME Nº1: MODIFICACIONES PRESUPUESTARIAS (Consolidado)

Datos correspondientes a: 01-01-2023 al 31-10-2023

Centro : 1001 Sección : 19 Programa : 239O

EVALUACIÓN, CALIDAD E INNOVACIÓN

MODIFICACIONES PRESUPUESTARIAS

NUM. MODIFICACIONES	IMP. INC.	% (+)	IMP. MINORAC.	% (-)
29	6.076.154,03	67,89%	-1.050.540,40	-11,74%
CRED. INICIAL	MOD. NETA	% (+)	CRED. ACTUAL	% (+)
8.949.910,00	5.025.613,63	56,15%	13.975.523,63	156,15%

INFORME Nº1: Gráfico de Modificaciones Presupuestarias

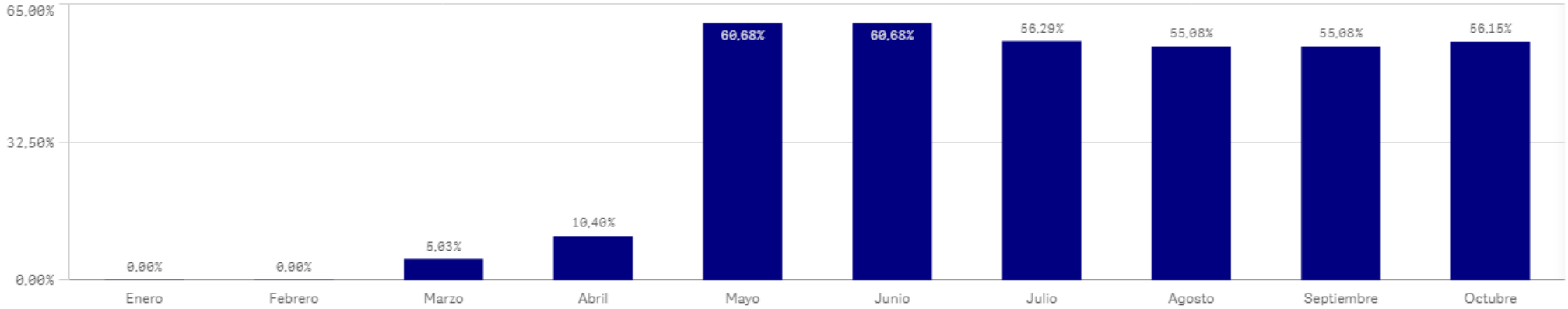

INFORME Nº1: MODIFICACIONES PRESUPUESTARIAS (Consolidado)

Datos correspondientes a: 01-01-2023 al 31-10-2023

Centro : 1001 Sección : 20 Programa : 241A

FORMACIÓN PARA EL EMPLEO

MODIFICACIONES PRESUPUESTARIAS

NUM. MODIFICACIONES	IMP. INC.	% (+)	IMP. MINORAC.	% (-)
81	338.575.512,61	119,92%	-30.379.801,79	-10,76%
CRED. INICIAL	MOD. NETA	% (+)	CRED. ACTUAL	% (+)
282.324.353,00	308.195.710,82	109,16%	590.520.063,82	209,16%

INFORME Nº1: Gráfico de Modificaciones Presupuestarias

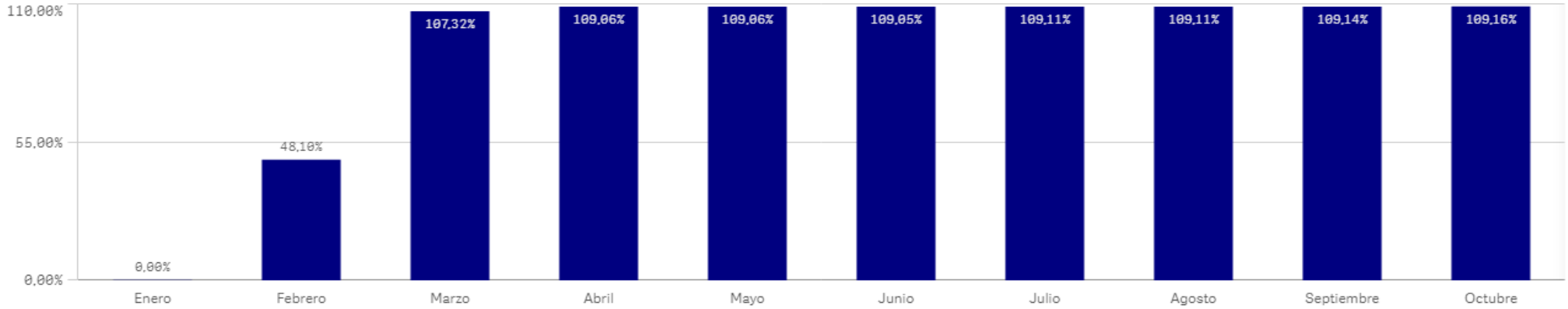

INFORME Nº1: MODIFICACIONES PRESUPUESTARIAS (Consolidado)

Datos correspondientes a: 01-01-2023 al 31-10-2023

Centro : 1001 Sección : 20 Programa : 241M

PROMOCIÓN Y FOMENTO DEL EMPLEO

MODIFICACIONES PRESUPUESTARIAS

NUM. MODIFICACIONES	IMP. INC.	% (+)	IMP. MINORAC.	% (-)
129	131.340.654,19	40,89%	-43.971.989,07	-13,69%
CRED. INICIAL	MOD. NETA	% (+)	CRED. ACTUAL	% (+)
321.216.311,00	87.368.665,12	27,20%	408.584.976,12	127,20%

INFORME Nº1: Gráfico de Modificaciones Presupuestarias

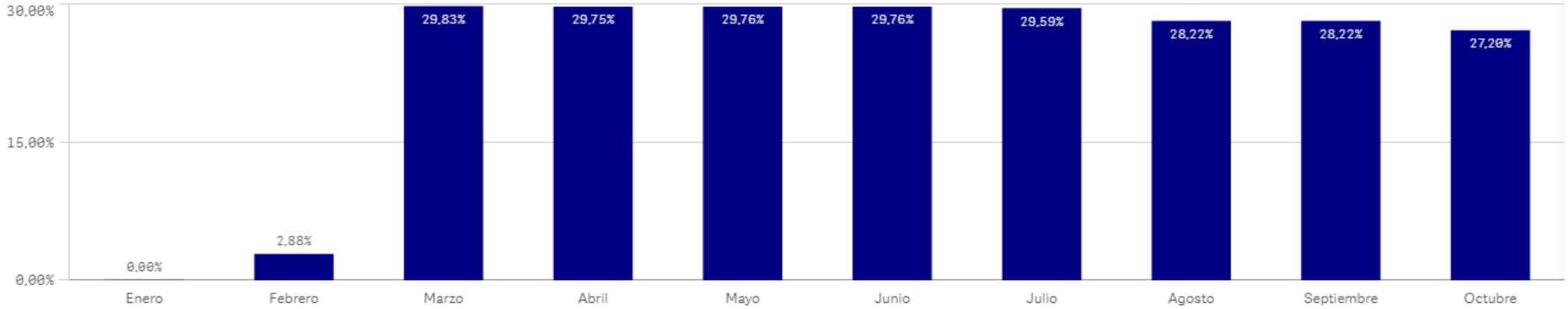

INFORME Nº1: MODIFICACIONES PRESUPUESTARIAS (Consolidado)

Datos correspondientes a: 01-01-2023 al 31-10-2023

Centro : 1001 Sección : 20 Programa : 494M TRABAJO

MODIFICACIONES PRESUPUESTARIAS

NUM. MODIFICACIONES	IMP. INC.	% (+)	IMP. MINORAC.	% (-)
37	630.653,31	6,86%	-229.251,64	-2,50%
CRED. INICIAL	MOD. NETA	% (+)	CRED. ACTUAL	% (+)
9.187.822,00	401.401,67	4,37%	9.589.223,67	104,37%

INFORME Nº1: Gráfico de Modificaciones Presupuestarias

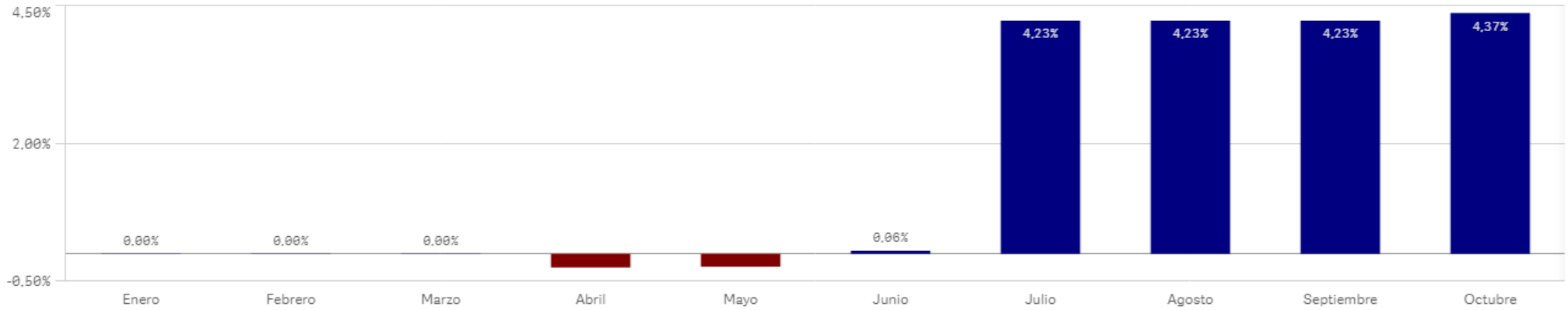

INFORME Nº1: MODIFICACIONES PRESUPUESTARIAS (Consolidado)

Datos correspondientes a: 01-01-2023 al 31-10-2023

Centro : 1001 Sección : 20 Programa : 923M

DIR.Y GEST.ADMINISTR.ECONOMÍA,HACIENDA Y EMPLEO

MODIFICACIONES PRESUPUESTARIAS

NUM. MODIFICACIONES	IMP. INC.	% (+)	IMP. MINORAC.	% (-)
94	3.161.821,36	9,48%	-1.294.726,86	-3,88%
CRED. INICIAL	MOD. NETA	% (+)	CRED. ACTUAL	% (+)
33.352.089,00	1.867.094,50	5,60%	35.219.183,50	105,60%

INFORME Nº1: Gráfico de Modificaciones Presupuestarias

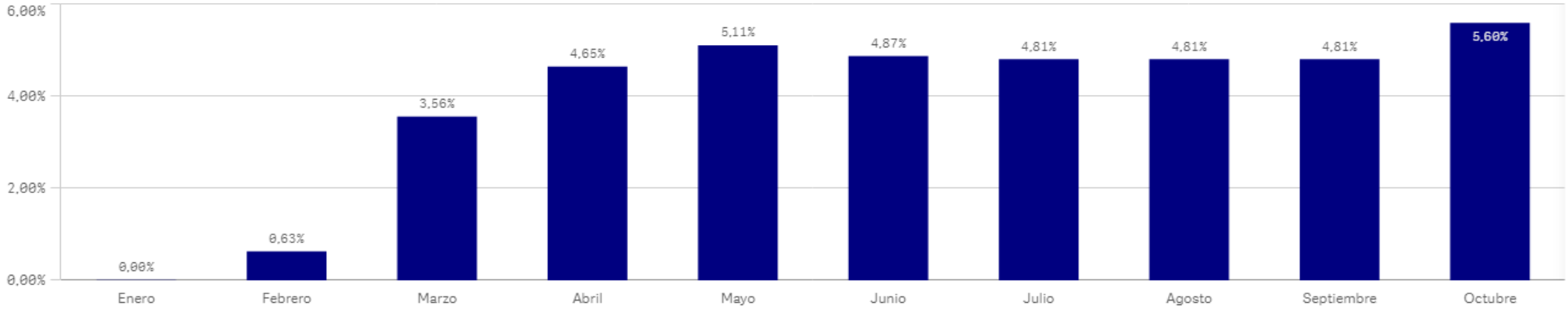

INFORME Nº1: MODIFICACIONES PRESUPUESTARIAS (Consolidado)

Datos correspondientes a: 01-01-2023 al 31-10-2023

Centro : 1001 Sección : 25 Programa : 951M

ENDEUDAMIENTO

MODIFICACIONES PRESUPUESTARIAS

NUM. MODIFICACIONES	IMP. INC.	% (+)	IMP. MINORAC.	% (-)
10	3.041.600,41	0,09%	-43.041.600,41	-1,25%
CRED. INICIAL	MOD. NETA	% (+)	CRED. ACTUAL	% (+)
3.454.782.423,00	-40.000.000,00	-1,16%	3.414.782.423,00	98,84%

INFORME Nº1: Gráfico de Modificaciones Presupuestarias

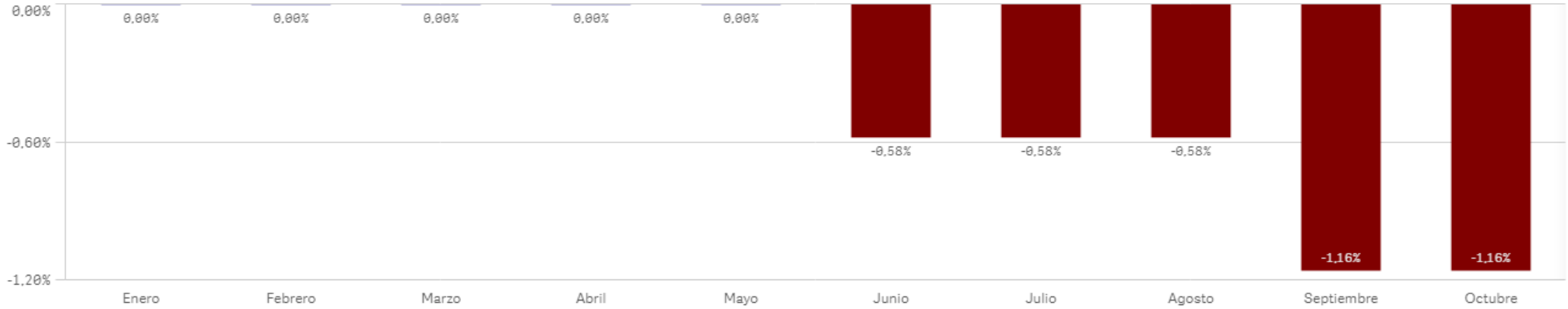

INFORME Nº1: MODIFICACIONES PRESUPUESTARIAS (Consolidado)

Datos correspondientes a: 01-01-2023 al 31-10-2023

Centro : 1001 Sección : 26 Programa : 929N

GESTIÓN CENTRALIZADA

MODIFICACIONES PRESUPUESTARIAS

NUM. MODIFICACIONES	IMP. INC.	% (+)	IMP. MINORAC.	% (-)
61	768.805.970,82	48,65%	-1.090.423.440,31	-69,00%
CRED. INICIAL	MOD. NETA	% (+)	CRED. ACTUAL	% (+)
1.580.358.217,00	-321.617.469,49	-20,35%	1.258.740.747,51	79,65%

INFORME Nº1: Gráfico de Modificaciones Presupuestarias

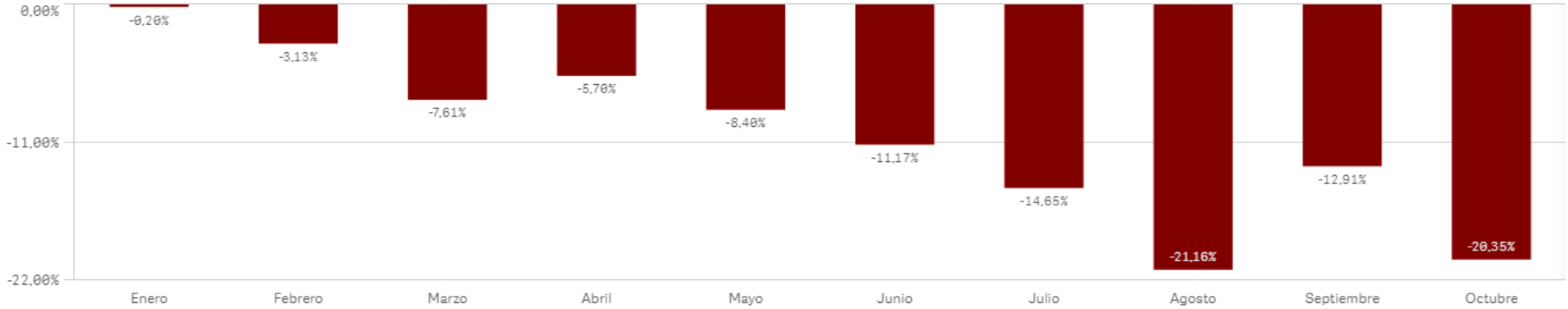

INFORME Nº1: MODIFICACIONES PRESUPUESTARIAS (Consolidado)

Datos correspondientes a: 01-01-2023 al 31-10-2023

Centro : 1001 Sección : 30 Programa : 929N

GESTIÓN CENTRALIZADA

MODIFICACIONES PRESUPUESTARIAS

NUM. MODIFICACIONES	IMP. INC.	% (+)	IMP. MINORAC.	% (-)
5	0,00	0,00%	-114.219.556,00	-100,00%
CRED. INICIAL	MOD. NETA	% (+)	CRED. ACTUAL	% (+)
114.219.556,00	-114.219.556,00	-100,00%	0,00	0,00%

INFORME Nº1: Gráfico de Modificaciones Presupuestarias

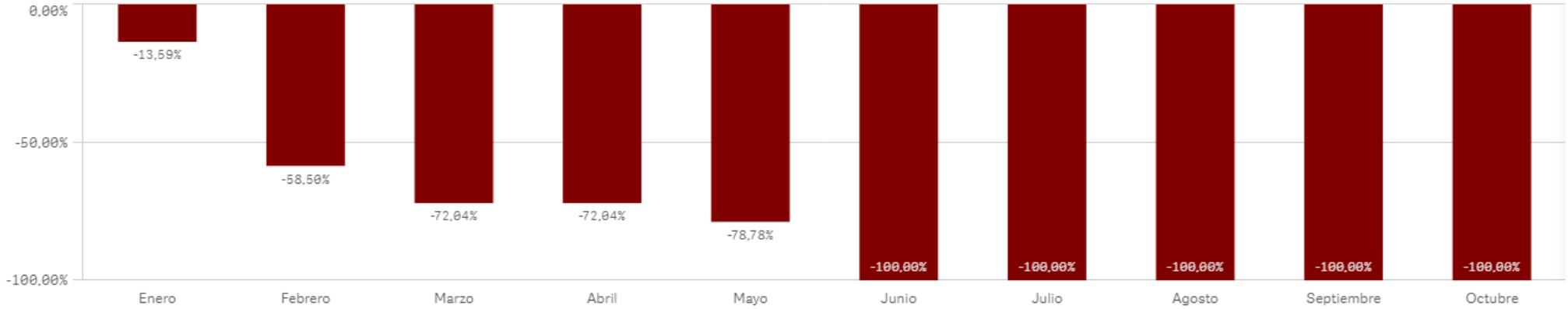

INFORME Nº1: MODIFICACIONES PRESUPUESTARIAS (Consolidado)

Datos correspondientes a: 01-01-2023 al 31-10-2023

Centro : 1004 Sección : 19 Programa : 231B

CENTROS DE MAYORES

MODIFICACIONES PRESUPUESTARIAS

NUM. MODIFICACIONES	IMP. INC.	% (+)	IMP. MINORAC.	% (-)
30	662.999,68	4,41%	-787.817,00	-5,25%
CRED. INICIAL	MOD. NETA	% (+)	CRED. ACTUAL	% (+)
15.020.305,00	-124.817,32	-0,83%	14.895.487,68	99,17%

INFORME Nº1: Gráfico de Modificaciones Presupuestarias

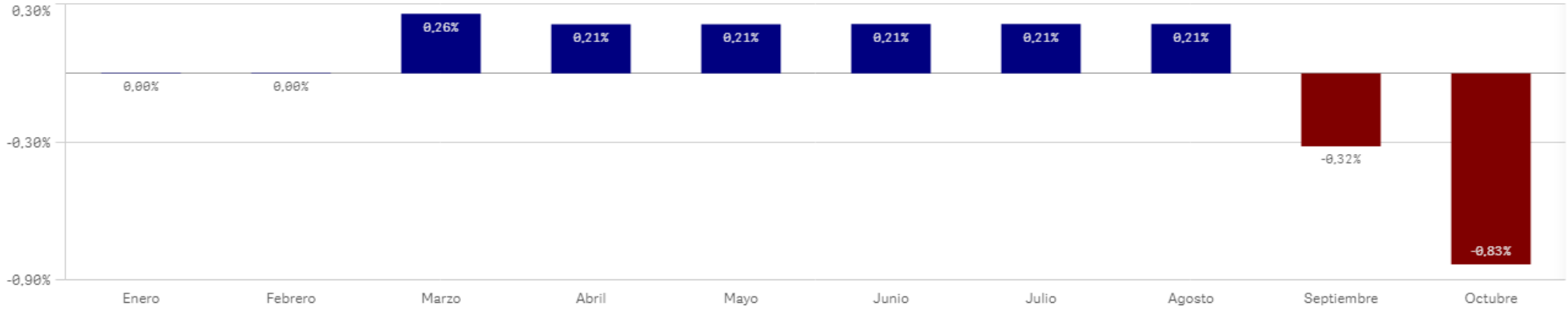

INFORME Nº1: MODIFICACIONES PRESUPUESTARIAS (Consolidado)

Datos correspondientes a: 01-01-2023 al 31-10-2023

Centro : 1004 Sección : 19 Programa : 231E

COMEDORES SOCIALES

MODIFICACIONES PRESUPUESTARIAS

NUM. MODIFICACIONES	IMP. INC.	% (+)	IMP. MINORAC.	% (-)
13	195.466,00	6,32%	-63.210,00	-2,04%
CRED. INICIAL	MOD. NETA	% (+)	CRED. ACTUAL	% (+)
3.092.147,00	132.256,00	4,28%	3.224.403,00	104,28%

INFORME Nº1: Gráfico de Modificaciones Presupuestarias

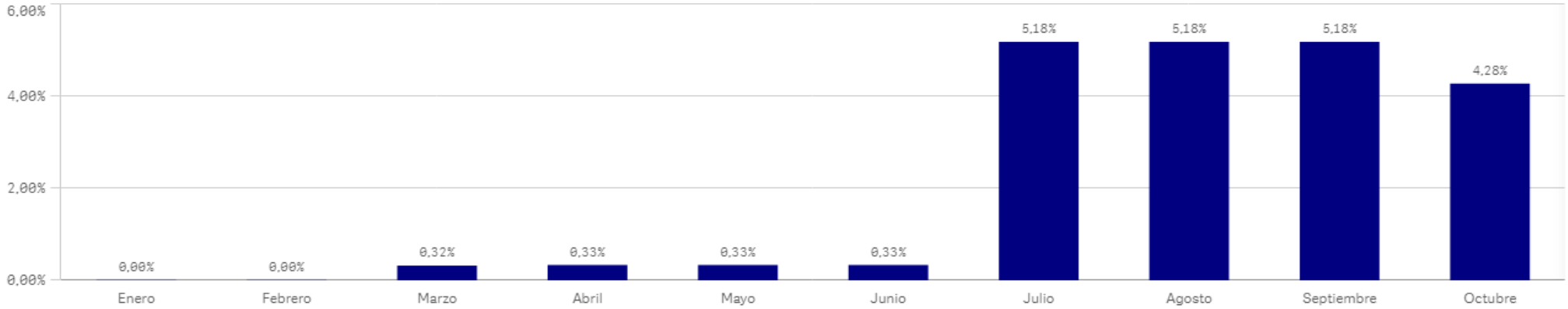

INFORME Nº1: MODIFICACIONES PRESUPUESTARIAS (Consolidado)

Datos correspondientes a: 01-01-2023 al 31-10-2023

Centro : 1004 Sección : 19 Programa : 231G

ATENCIÓN A LA FAMILIA Y AL MENOR

MODIFICACIONES PRESUPUESTARIAS

NUM. MODIFICACIONES	IMP. INC.	% (+)	IMP. MINORAC.	% (-)
55	2.336.583,59	3,66%	-4.414.659,71	-6,92%
CRED. INICIAL	MOD. NETA	% (+)	CRED. ACTUAL	% (+)
63.831.323,00	-2.078.076,12	-3,26%	61.753.246,88	96,74%

INFORME Nº1: Gráfico de Modificaciones Presupuestarias

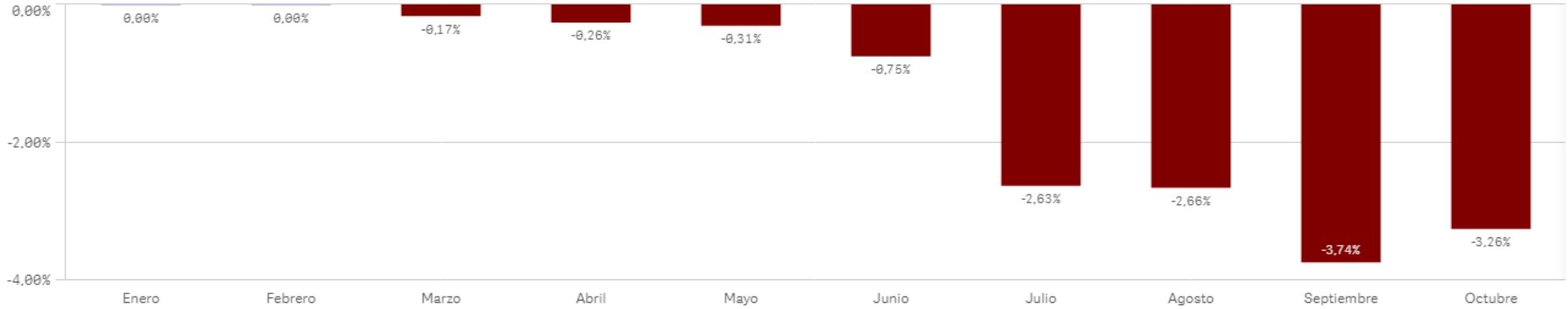

INFORME Nº1: MODIFICACIONES PRESUPUESTARIAS (Consolidado)

Datos correspondientes a: 01-01-2023 al 31-10-2023

Centro : 1004 Sección : 19 Programa : 231H

ATENCIÓN A PP.MAYORES EN RESIDENC.Y CENTROS DE DÍA

MODIFICACIONES PRESUPUESTARIAS

NUM. MODIFICACIONES	IMP. INC.	% (+)	IMP. MINORAC.	% (-)
610	40.777.321,23	17,91%	-30.498.332,67	-13,40%
CRED. INICIAL	MOD. NETA	% (+)	CRED. ACTUAL	% (+)
227.646.795,00	10.278.988,56	4,52%	237.925.783,56	104,52%

INFORME Nº1: Gráfico de Modificaciones Presupuestarias

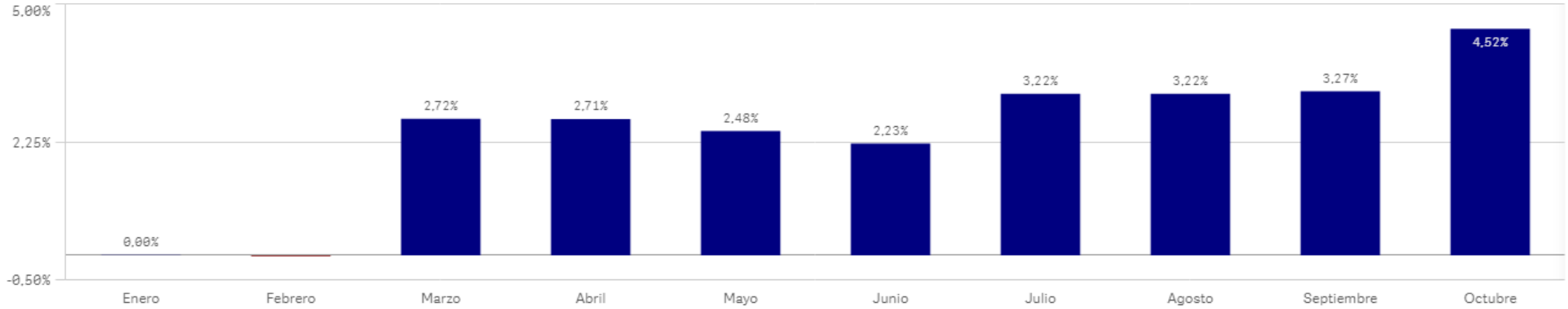

INFORME Nº1: MODIFICACIONES PRESUPUESTARIAS (Consolidado)

Datos correspondientes a: 01-01-2023 al 31-10-2023

Centro : 1004 Sección : 19 Programa : 231J

ATENCIÓN A PERS.C/DISCAPACIDAD INTELEC.EN CENTROS

MODIFICACIONES PRESUPUESTARIAS

NUM. MODIFICACIONES	IMP. INC.	% (+)	IMP. MINORAC.	% (-)
303	5.773.358,00	9,75%	-4.656.178,65	-7,87%
CRED. INICIAL	MOD. NETA	% (+)	CRED. ACTUAL	% (+)
59.189.862,00	1.117.179,35	1,89%	60.307.041,35	101,89%

INFORME Nº1: Gráfico de Modificaciones Presupuestarias

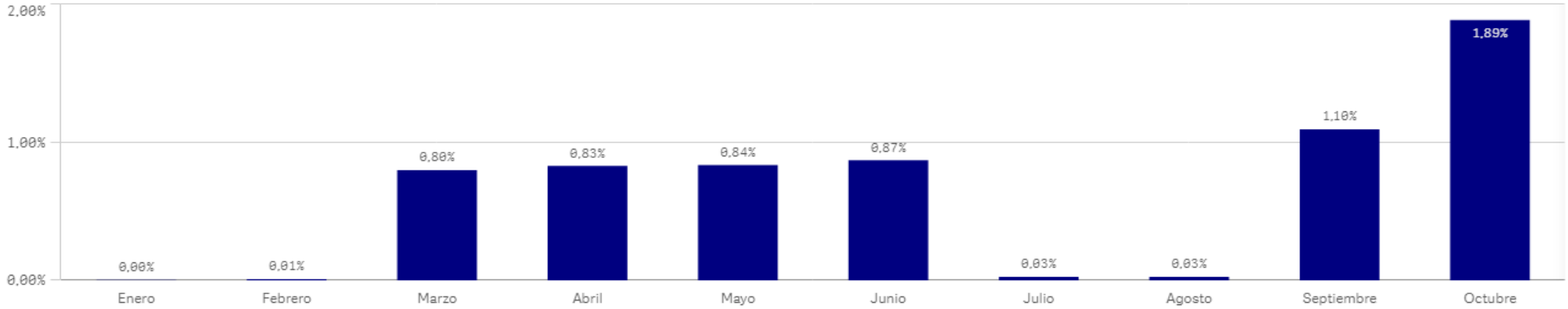

INFORME Nº1: MODIFICACIONES PRESUPUESTARIAS (Consolidado)

Datos correspondientes a: 01-01-2023 al 31-10-2023

Centro : 1004 Sección : 19 Programa : 239N

DIRECC.Y COORD.AGENCIA MADR.DE ATENCIÓN SOCIAL

MODIFICACIONES PRESUPUESTARIAS

NUM. MODIFICACIONES	IMP. INC.	% (+)	IMP. MINORAC.	% (-)
104	62.392.408,91	47,76%	-5.808.942,01	-4,45%
CRED. INICIAL	MOD. NETA	% (+)	CRED. ACTUAL	% (+)
130.623.698,00	56.583.466,90	43,32%	187.207.164,90	143,32%

INFORME Nº1: Gráfico de Modificaciones Presupuestarias

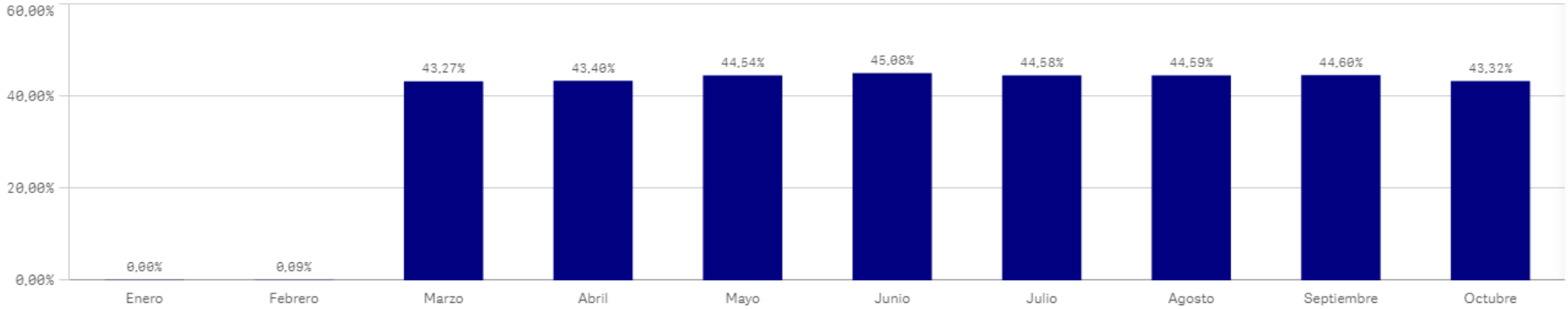

INFORME Nº1: MODIFICACIONES PRESUPUESTARIAS (Consolidado)

Datos correspondientes a: 01-01-2023 al 31-10-2023

Centro : 1005 Sección : 11 Programa : 114A

AG.C.M.REEDUC.Y REINSERC.MENOR INFRACTOR

MODIFICACIONES PRESUPUESTARIAS

NUM. MODIFICACIONES	IMP. INC.	% (+)	IMP. MINORAC.	% (-)
95	2.225.275,22	5,46%	-733.798,89	-1,80%
CRED. INICIAL	MOD. NETA	% (+)	CRED. ACTUAL	% (+)
40.783.201,00	1.491.476,33	3,66%	42.274.677,33	103,66%

INFORME Nº1: Gráfico de Modificaciones Presupuestarias

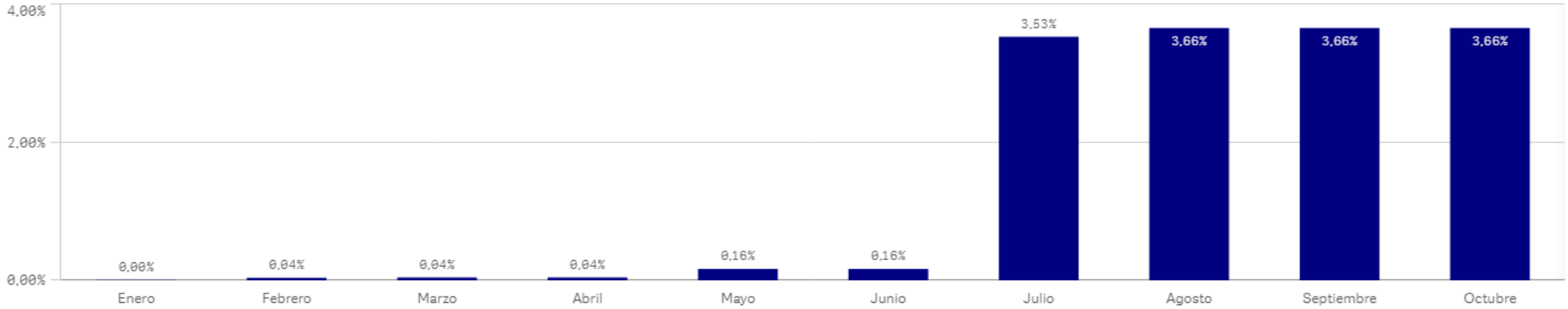

INFORME Nº1: MODIFICACIONES PRESUPUESTARIAS (Consolidado)

Datos correspondientes a: 01-01-2023 al 31-10-2023

Centro : 1008 Sección : 20 Programa : 494M TRABAJO

MODIFICACIONES PRESUPUESTARIAS

NUM. MODIFICACIONES	IMP. INC.	% (+)	IMP. MINORAC.	% (-)
48	81.330.463,21	391,43%	-1.471.751,02	-7,08%
CRED. INICIAL	MOD. NETA	% (+)	CRED. ACTUAL	% (+)
20.777.985,00	79.858.712,19	384,34%	100.636.697,19	484,34%

INFORME Nº1: Gráfico de Modificaciones Presupuestarias



INFORME Nº1: MODIFICACIONES PRESUPUESTARIAS (Consolidado)

Datos correspondientes a: 01-01-2023 al 31-10-2023

Centro : 1009 Sección : 11 Programa : 134M

COORDINACIÓN DE EMERGENCIAS

MODIFICACIONES PRESUPUESTARIAS

NUM. MODIFICACIONES	IMP. INC.	% (+)	IMP. MINORAC.	% (-)
64	24.310.952,81	129,59%	-1.283.251,95	-6,84%
CRED. INICIAL	MOD. NETA	% (+)	CRED. ACTUAL	% (+)
18.759.807,00	23.027.700,86	122,75%	41.787.507,86	222,75%

INFORME Nº1: Gráfico de Modificaciones Presupuestarias

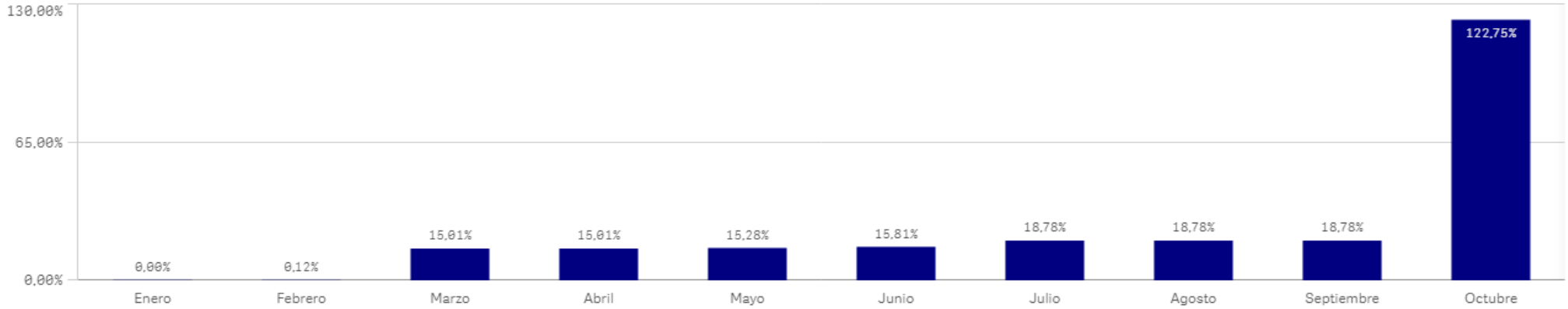

INFORME Nº1: MODIFICACIONES PRESUPUESTARIAS (Consolidado)

Datos correspondientes a: 01-01-2023 al 31-10-2023

Centro : 1011 Sección : 14 Programa : 453N

PROGRAMACIÓN Y DESARROLLO DEL TRANSPORTE

MODIFICACIONES PRESUPUESTARIAS

NUM. MODIFICACIONES	IMP. INC.	% (+)	IMP. MINORAC.	% (-)
36	111.231.386,79	6,88%	-1.400.198,73	-0,09%
CRED. INICIAL	MOD. NETA	% (+)	CRED. ACTUAL	% (+)
1.617.094.420,00	109.831.188,06	6,79%	1.726.925.608,06	106,79%

INFORME Nº1: Gráfico de Modificaciones Presupuestarias



INFORME Nº1: MODIFICACIONES PRESUPUESTARIAS (Consolidado)

Datos correspondientes a: 01-01-2023 al 31-10-2023

Centro : 1012 Sección : 11 Programa : 921R

BOLETÍN OFICIAL DE LA COMUNIDAD DE MADRID

MODIFICACIONES PRESUPUESTARIAS

NUM. MODIFICACIONES	IMP. INC.	% (+)	IMP. MINORAC.	% (-)
27	1.495.701,42	19,52%	-787.203,92	-10,28%
CRED. INICIAL	MOD. NETA	% (+)	CRED. ACTUAL	% (+)
7.660.535,00	708.497,50	9,25%	8.369.032,50	109,25%

INFORME Nº1: Gráfico de Modificaciones Presupuestarias

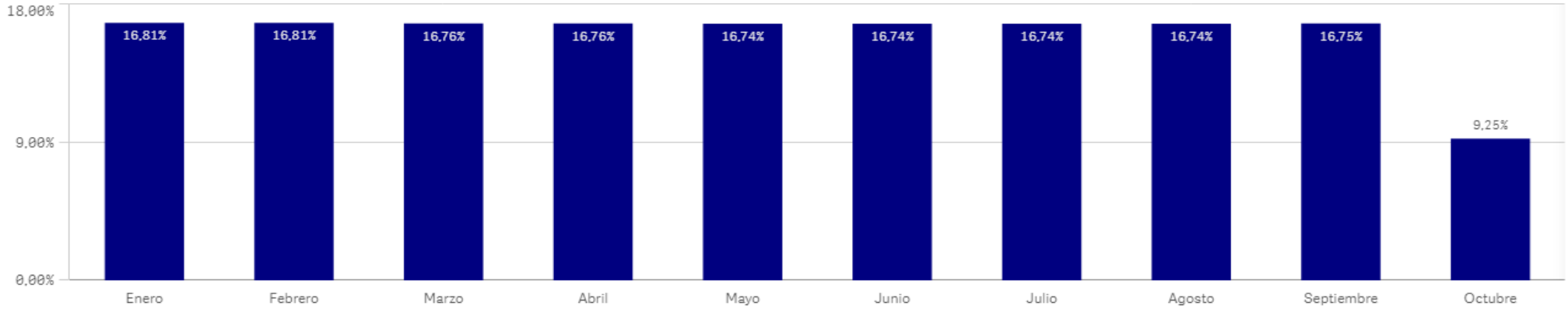

INFORME Nº1: MODIFICACIONES PRESUPUESTARIAS (Consolidado)

Datos correspondientes a: 01-01-2023 al 31-10-2023

Centro : 1013 Sección : 16 Programa : 467A

INST.MADR.DE INVEST.Y DESARR.RURAL,AGRARIO Y ALIM.

MODIFICACIONES PRESUPUESTARIAS

NUM. MODIFICACIONES	IMP. INC.	% (+)	IMP. MINORAC.	% (-)
65	1.894.351,76	7,73%	-2.195.578,16	-8,96%
CRED. INICIAL	MOD. NETA	% (+)	CRED. ACTUAL	% (+)
24.506.468,00	-301.226,40	-1,23%	24.205.241,60	98,77%

INFORME Nº1: Gráfico de Modificaciones Presupuestarias



INFORME Nº1: MODIFICACIONES PRESUPUESTARIAS (Consolidado)

Datos correspondientes a: 01-01-2023 al 31-10-2023

Centro : 1014 Sección : 16 Programa : 261B

VIVIENDA SOCIAL

MODIFICACIONES PRESUPUESTARIAS

NUM. MODIFICACIONES	IMP. INC.	% (+)	IMP. MINORAC.	% (-)
141	23.784.108,94	15,45%	-23.721.364,11	-15,41%
CRED. INICIAL	MOD. NETA	% (+)	CRED. ACTUAL	% (+)
153.974.633,00	62.744,83	0,04%	154.037.377,83	100,04%

INFORME Nº1: Gráfico de Modificaciones Presupuestarias

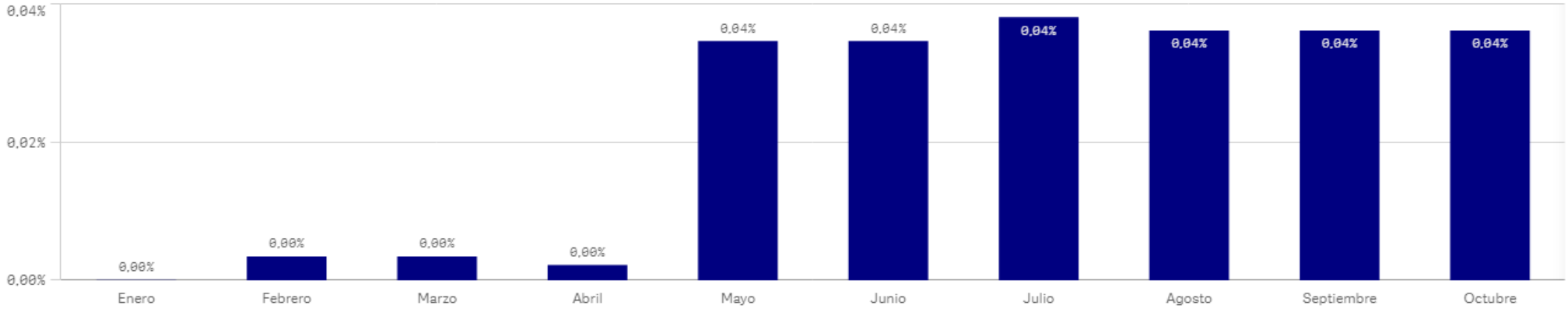

INFORME Nº1: MODIFICACIONES PRESUPUESTARIAS (Consolidado)

Datos correspondientes a: 01-01-2023 al 31-10-2023

Centro : 1017 Sección : 17 Programa : 311P

DIRECCIÓN Y SERV.GEN.SERVICIO MADRILEÑO DE SALUD

MODIFICACIONES PRESUPUESTARIAS

NUM. MODIFICACIONES	IMP. INC.	% (+)	IMP. MINORAC.	% (-)
84	0,00	0,00%	-108.828.381,00	-100,00%
CRED. INICIAL	MOD. NETA	% (+)	CRED. ACTUAL	% (+)
108.828.381,00	-108.828.381,00	-100,00%	0,00	0,00%

INFORME Nº1: Gráfico de Modificaciones Presupuestarias

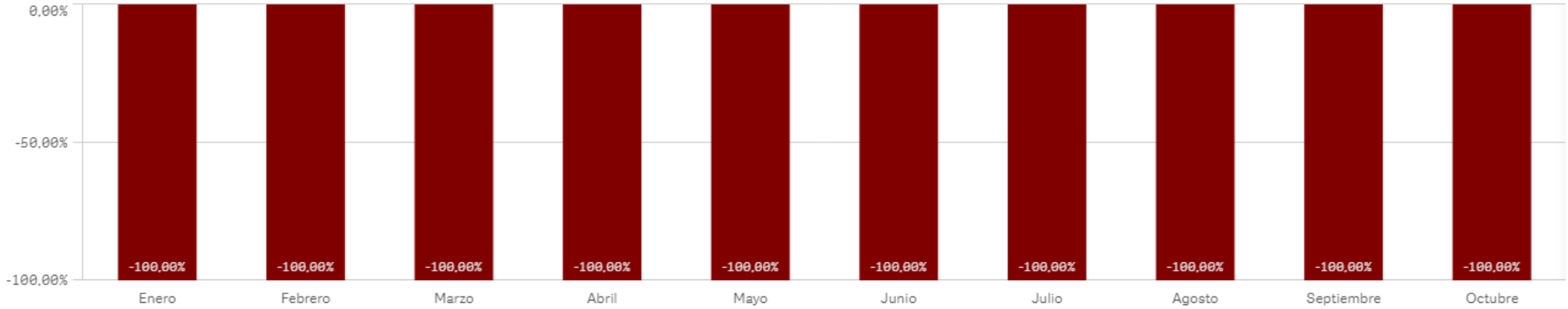

INFORME Nº1: MODIFICACIONES PRESUPUESTARIAS (Consolidado)

Datos correspondientes a: 01-01-2023 al 31-10-2023

Centro : 1017 Sección : 17 Programa : 312A

ATENCIÓN HOSPITALARIA

MODIFICACIONES PRESUPUESTARIAS

NUM. MODIFICACIONES	IMP. INC.	% (+)	IMP. MINORAC.	% (-)
2.567	0,00	0,00%	-6.134.854.780,00	-100,00%
CRED. INICIAL	MOD. NETA	% (+)	CRED. ACTUAL	% (+)
6.134.854.780,00	-6.134.854.780,00	-100,00%	0,00	0,00%

INFORME Nº1: Gráfico de Modificaciones Presupuestarias

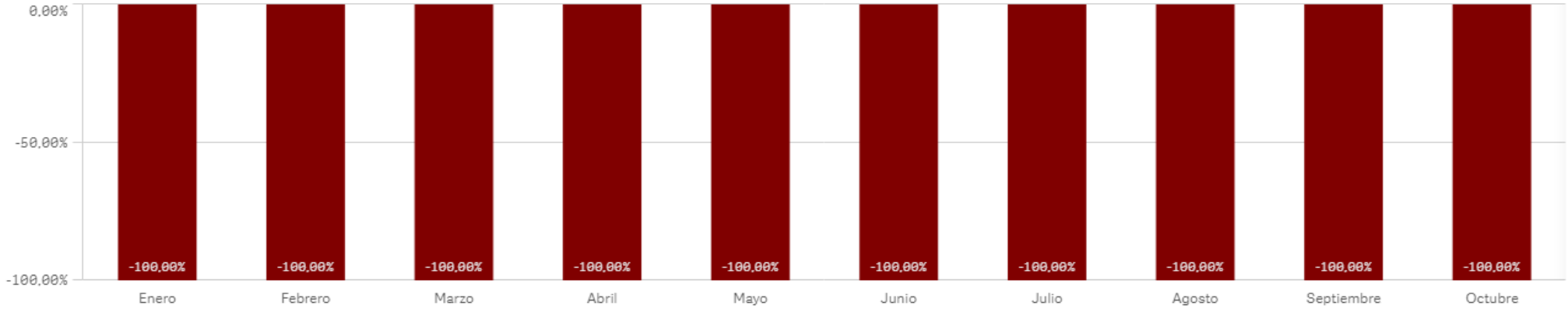

INFORME Nº1: MODIFICACIONES PRESUPUESTARIAS (Consolidado)

Datos correspondientes a: 01-01-2023 al 31-10-2023

Centro : 1017 Sección : 17 Programa : 312B

ATENCIÓN PRIMARIA DE SALUD

MODIFICACIONES PRESUPUESTARIAS

NUM. MODIFICACIONES	IMP. INC.	% (+)	IMP. MINORAC.	% (-)
130	0,00	0,00%	-2.168.013.609,00	-100,00%
CRED. INICIAL	MOD. NETA	% (+)	CRED. ACTUAL	% (+)
2.168.013.609,00	-2.168.013.609,00	-100,00%	0,00	0,00%

INFORME Nº1: Gráfico de Modificaciones Presupuestarias

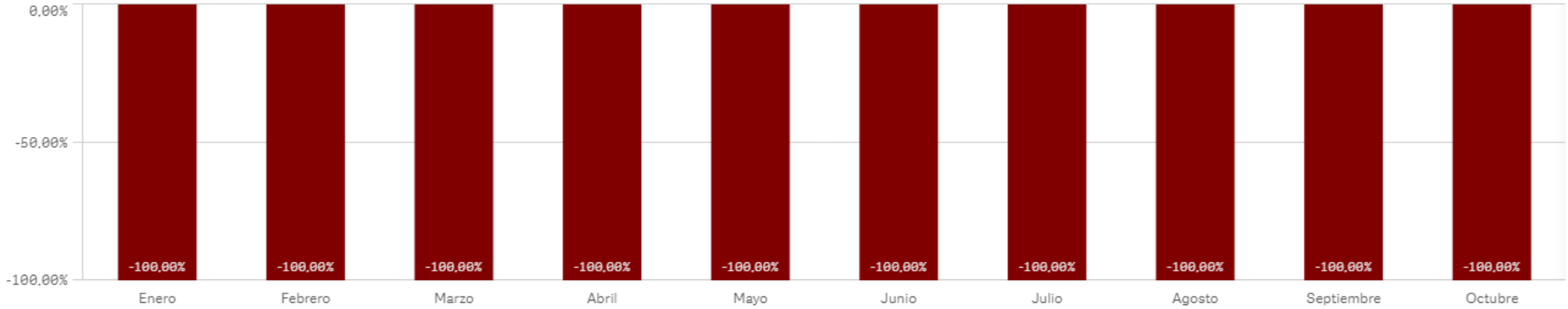

INFORME Nº1: MODIFICACIONES PRESUPUESTARIAS (Consolidado)

Datos correspondientes a: 01-01-2023 al 31-10-2023

Centro : 1017 Sección : 17 Programa : 312C

PLAN INTEGRAL LISTAS DE ESPERA

MODIFICACIONES PRESUPUESTARIAS

NUM. MODIFICACIONES	IMP. INC.	% (+)	IMP. MINORAC.	% (-)
1	0,00	0,00%	-34.654.520,00	-100,00%
CRED. INICIAL	MOD. NETA	% (+)	CRED. ACTUAL	% (+)
34.654.520,00	-34.654.520,00	-100,00%	0,00	0,00%

INFORME Nº1: Gráfico de Modificaciones Presupuestarias

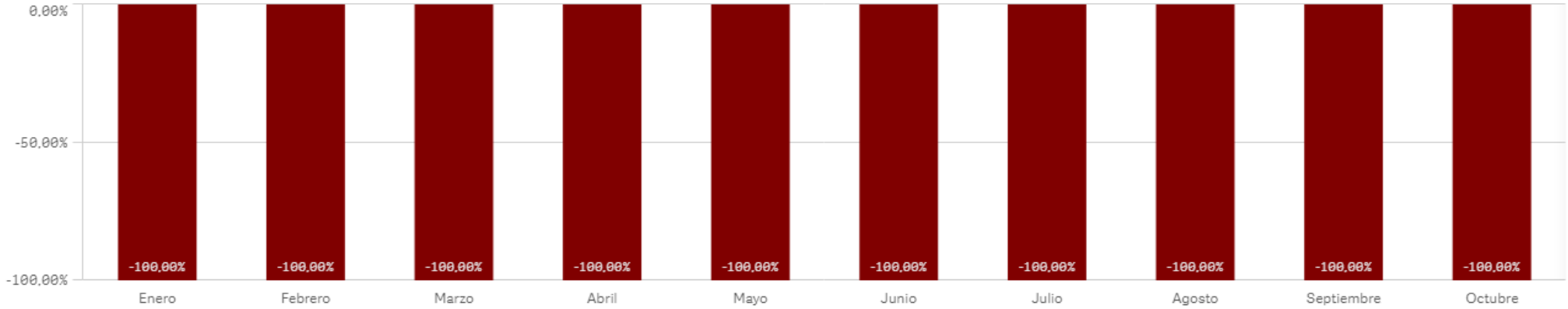

INFORME Nº1: MODIFICACIONES PRESUPUESTARIAS (Consolidado)

Datos correspondientes a: 01-01-2023 al 31-10-2023

Centro : 1017 Sección : 17 Programa : 312F

FORMACIÓN PERSONAL SANITARIO

MODIFICACIONES PRESUPUESTARIAS

NUM. MODIFICACIONES	IMP. INC.	% (+)	IMP. MINORAC.	% (-)
129	0,00	0,00%	-252.007.472,00	-100,00%
CRED. INICIAL	MOD. NETA	% (+)	CRED. ACTUAL	% (+)
252.007.472,00	-252.007.472,00	-100,00%	0,00	0,00%

INFORME Nº1: Gráfico de Modificaciones Presupuestarias

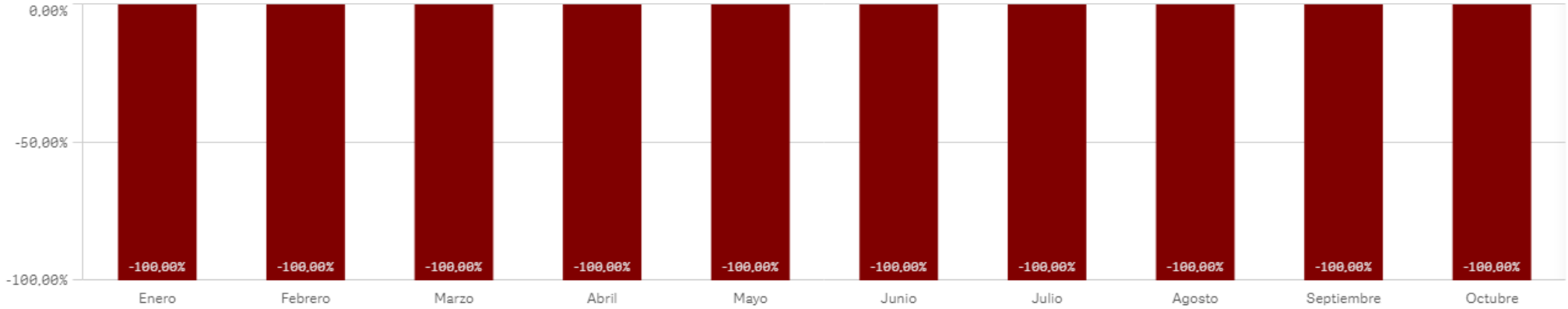

INFORME Nº1: MODIFICACIONES PRESUPUESTARIAS (Consolidado)

Datos correspondientes a: 01-01-2023 al 31-10-2023

Centro : 1017 Sección : 17 Programa : 313C

SUMMA 112

MODIFICACIONES PRESUPUESTARIAS

NUM. MODIFICACIONES	IMP. INC.	% (+)	IMP. MINORAC.	% (-)
99	0,00	0,00%	-186.916.898,00	-100,00%
CRED. INICIAL	MOD. NETA	% (+)	CRED. ACTUAL	% (+)
186.916.898,00	-186.916.898,00	-100,00%	0,00	0,00%

INFORME Nº1: Gráfico de Modificaciones Presupuestarias

